



# 1Q2023法說報告

05.12.2023

投資人關係  
[ir@eyecenter.com.tw](mailto:ir@eyecenter.com.tw)

## 首次挺進！



大學光2022台灣公司治理評鑑上櫃公司前**5%**

UVB ranked Top **5%** in the 2022 Corporate Governance Evaluation among TPEX listed companies

---

公司簡介

---

業務拓展策略

---

1Q2023財務報告

---

2023現況展望

---



股票代號

3218TT

資本額

7.99億 TWD

創立年份

1994

創辦人

林丕容醫師  
歐淑芳醫師

上櫃掛牌

2004

員工人數

600+人

台灣眼視光第一品牌  
眼健康全方位解決方案 & 整合者

## 針對全生命週期發展三大核心業務

少年期  
9-18 歲

醫學相關



兒童視力

視光相關

矯正鏡片

壯年期  
20-50歲



屈光雷射

多功能鏡片  
軟硬式隱形眼鏡

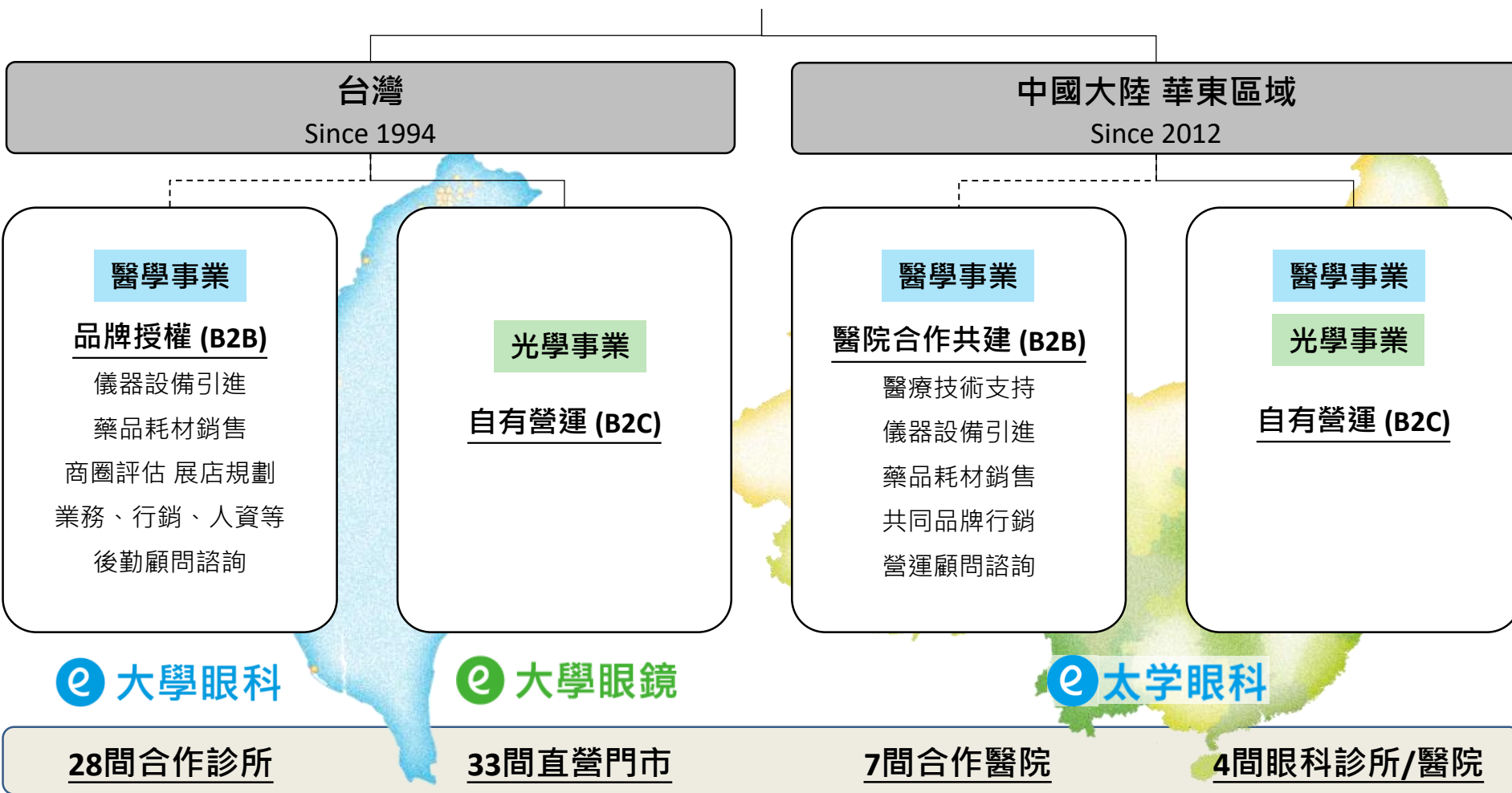
老年期  
55+ 歲



白內障

老花多焦鏡片

## e 大學光學



至2023年4月止

e 大學眼科

e 大學眼鏡

e 太学眼科

28間合作診所

33間直營門市

7間合作醫院

4間眼科診所/醫院

## 後端企業管理 (B2B)

### 領先醫療設備及供應鏈採購能力

- 領先市場引進最新醫療設備及完整技術訓練
- 強大的醫療耗材供應鏈採購議價及管理能力

### 專業顧問諮詢後勤支援

- 業務、行銷、展店、人資等資深經驗顧問團隊
- 企管與醫療專業分工，協助合作診所營運效益最大化

### 驗證成功的商業模式

- 運用企業資本優勢，投入重資本儀器設備，擴大規模經濟
- 可複製的成功方程式，吸引醫師合作，擴張品牌通路

## 前端品牌服務 (B2C)

### 眼科醫療及視力光學專家陣容堅強

- 通路眼科醫師+視光師雙強結合，資源豐富
- 內部知識教育訓練平台提升通路團隊專業能力



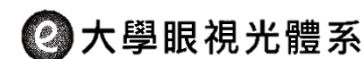
### 通路卓越品質及優質服務

- 協助合作診所自2010年連五次榮獲JCI認證，醫療品質國際化
- 合作眼科診所+直營眼鏡門市一站式提供眼健康全方位解決方案



### 台灣眼視光第一品牌

- 通路擁有50%屈光雷射手術高市佔率
- 高顧客滿意度創造知名口碑與品牌力



---

公司簡介

---

業務拓展策略

---

1Q2023財務報告

---

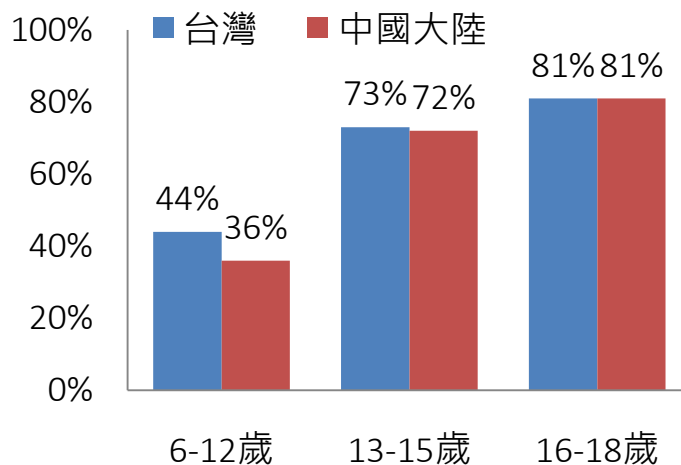
2023現況展望

---



- 高科技產品促使用眼過度導致多種視力及眼疾早發問題。
- 整體而言超過80%的人口在年滿18歲時即罹患近視。
- 目前手術滲透率仍低，但在醫療進步及患者接受度提高下，需求逐漸增長。

2018台灣及中國大陸  
青少年近視普及率



Source: Statistic Bureau, R.O.C. Taiwan, Morgan Stanley Research  
National Health Commission of the People's Republic of China

屈光雷射手術滲透率

|                | 台灣    | 中國大陸  |
|----------------|-------|-------|
| 合適雷射手術<br>近視人口 | 1200萬 | 7億    |
| 2022年手術數量      | 4萬    | 240萬  |
| 滲透率(年化)        | 0.33% | 0.34% |

Source: The Ophthalmologist, Internal Data



提供完整近視矯正產品及配戴保養教學照護

✓ 專業級視力矯正服務：需要眼科醫師處方簽



長效散瞳劑



角膜塑型片

近視控制日拋  
軟式隱形眼鏡

DIMS  
聰明鏡片

台灣視光業務發展重心及主要成長動能

大學眼科

學童近視控制新方法  
**大學角膜塑型**

有效控制近視度數

晚上睡覺矯正 白天免戴眼鏡

不需手術 矯正視力

安全不畏光

課業學習更方便

減緩近視度數增加

戶外運動好安全

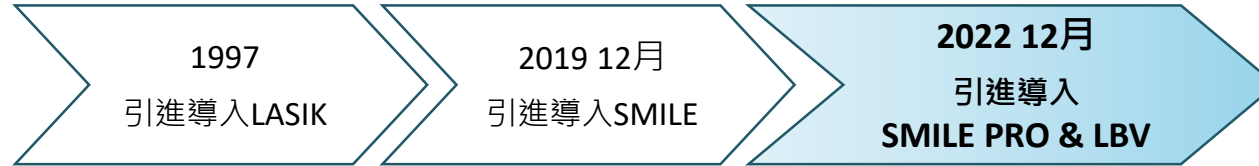
醒來即清晰

大學眼科

學童近視控制專用日拋  
**MiSight 邁視兒**

近視控制 家長放心  
自由自在 孩子開心

## 領先市場引進最新設備，提供先進多元術式方案



SMILE  
9台

- ✓ SMILE = Small Incision Lenticule Extraction  
原廠蔡司專利技術
- ✓ 單一步驟、一機完成、微創切口、無角  
膜掀瓣、復原快速、乾眼可能降低



SMILE PRO

**1+2(Q1) = 3台**

- ✓ SMILE PRO vs SMILE：雷射時間縮短、中心定位  
及散光軸度輔助導航系統，手術更快速精準



LBV  
1台

- ✓ LBV: 針對老花近視合併矯正

## SMILE深受青睞同步帶動屈光手術需求提升

## 聚焦中高階術式設備及產品提供

- **FLACS = 飛秒雷射白內障前置手術**
- ✓ 如同達文西手臂，提高精準度、手術效率、降低人為錯誤疏失
- ✓ 目前擁有**19**台機器

Ziemer - FEMTO LDV Z8



LenSx

免住院

高安全

恢復快

迎向明亮視力第二春

### 老花白內障手術

我選大學眼科

- **IOL = 人工水晶體**
- ✓ 功能性人工晶體一應俱全：  
非球面、雙焦、多焦、散光、近視為、老花



體系內飛秒白內障及高階晶體需求量皆穩定成長(台灣市場)



● 升級合作據點

★ 新增合作據點

桃園中壢



11月28日重新開幕

- 喬遷新址
- 面積增加50%
- 設備升級



台中豐原

嘉義垂楊

台南尚儒

高雄左營

屏東精華



10月11日重新開幕

- 原址擴大
- 面積增加65%



## 台灣



品牌授權  
顧問諮詢

28

● 既有合作據點

- 面積擴大
- 設備升級
- 客流增加

→5家

● 新增合作據點

- 中、南部
- 大都會區
- 服務網拓展

+1-2家

## 中國大陸



自有營運 : 4  
醫院合作共建 : 7

11

● 既有據點

- 面積擴大
- 設備升級
- 接診、服務增加

● 新增據點

- 醫院合作
- 診所併購

+1-2家

板橋燦明

5月完工

- 手術區升級
- 新增飛秒白內障設備

4月17日重新開幕

- 喬遷新址
- 面積增加40%

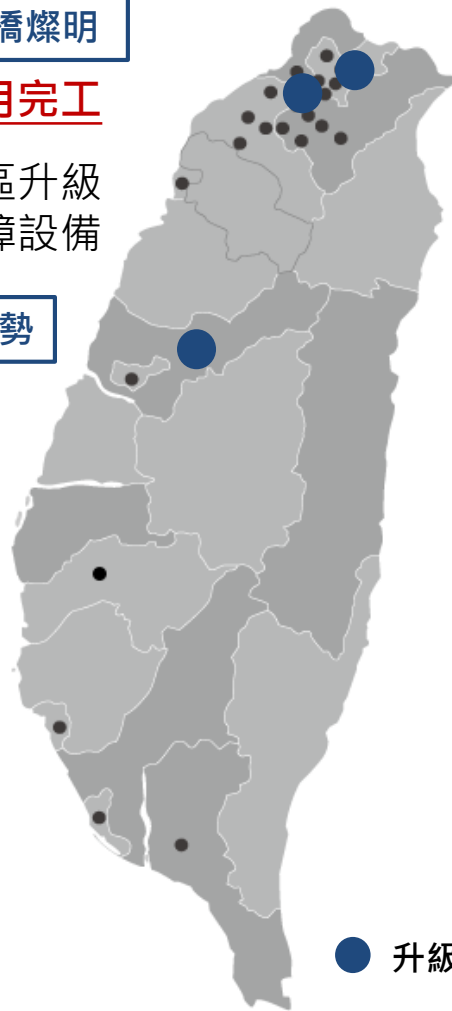


台中東勢

台北內湖

1月14日重新開幕

- 喬遷新址
- 外觀設計升級
- 面積增加45%



● 升級合作據點



---

公司簡介

---

業務拓展策略

---

**1Q2023財務報告**

---

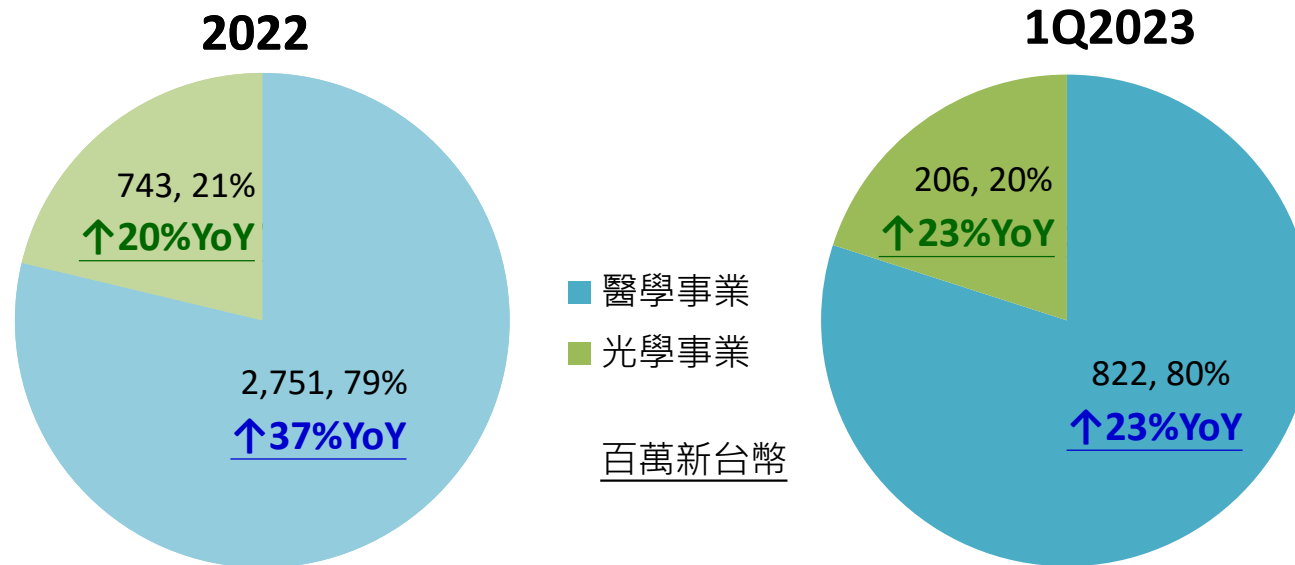
2023現況展望

---

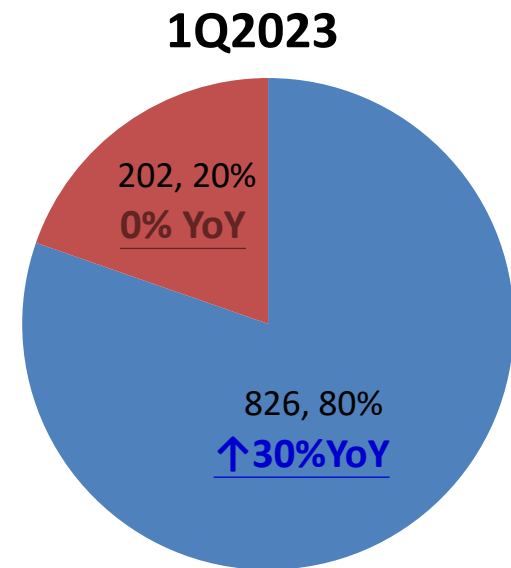
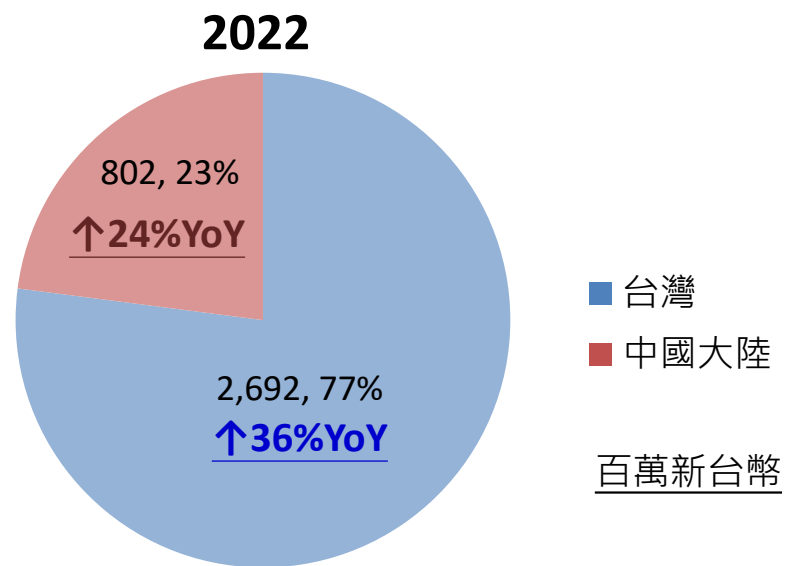
# 1Q2023單季合併損益比較表

| 項目 (千元新台幣) | 1Q2023           | %           | 4Q2022  | %    | QoQ     | 1Q2022  | %    | YoY            |
|------------|------------------|-------------|---------|------|---------|---------|------|----------------|
| 營業收入       | <b>1,028,455</b> | <b>100</b>  | 957,732 | 100  | 7.4%    | 835,595 | 100  | <b>23.1%</b>   |
| 營業成本       | <b>396,481</b>   | <b>38.6</b> | 367,850 | 38.4 |         | 322,758 | 38.6 |                |
| 營業毛利       | <b>631,974</b>   | <b>61.4</b> | 589,882 | 61.6 |         | 512,837 | 61.4 |                |
| 營業費用       | <b>287,684</b>   | <b>28.0</b> | 283,328 | 29.6 | -1.6ppt | 238,135 | 28.5 | <b>-0.5ppt</b> |
| 營業淨利       | <b>344,290</b>   | <b>33.5</b> | 306,554 | 32.0 | 12.3%   | 274,702 | 32.9 | <b>25.3%</b>   |
| 營業外收入及支出   | <b>(3,202)</b>   | <b>-0.3</b> | (2,192) | -0.2 |         | 497     | 0.1  |                |
| 稅前淨利       | <b>341,088</b>   | <b>33.2</b> | 304,362 | 31.8 |         | 275,199 | 32.9 |                |
| 所得稅費用      | <b>69,268</b>    | <b>6.7</b>  | 58,166  | 6.1  |         | 56,263  | 6.7  |                |
| 本期淨利       | <b>271,820</b>   | <b>26.4</b> | 246,196 | 25.7 |         | 218,936 | 26.2 |                |
| 淨利歸屬於本公司業主 | <b>266,017</b>   | <b>25.9</b> | 243,648 | 25.4 | 9.2%    | 213,342 | 25.5 | <b>24.7%</b>   |
| 非控制權益      | <b>5,803</b>     | <b>0.6</b>  | 2,548   | 0.3  |         | 5,594   | 0.7  |                |
| EPS (NT\$) | <b>3.33</b>      |             | 3.05    |      |         | 2.67    |      |                |

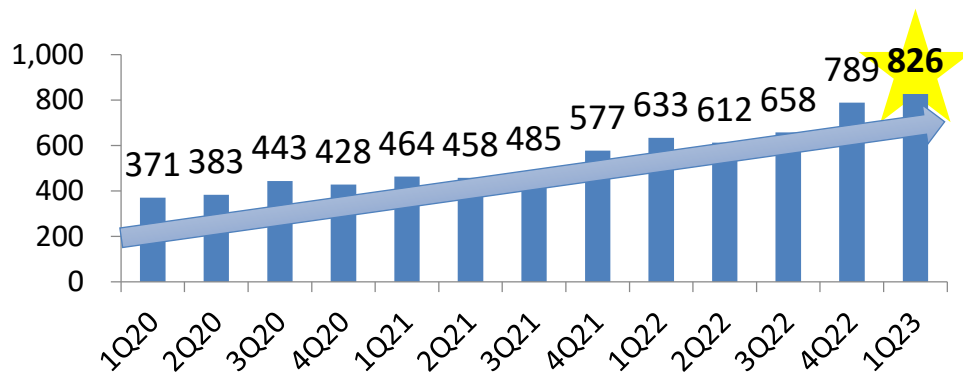




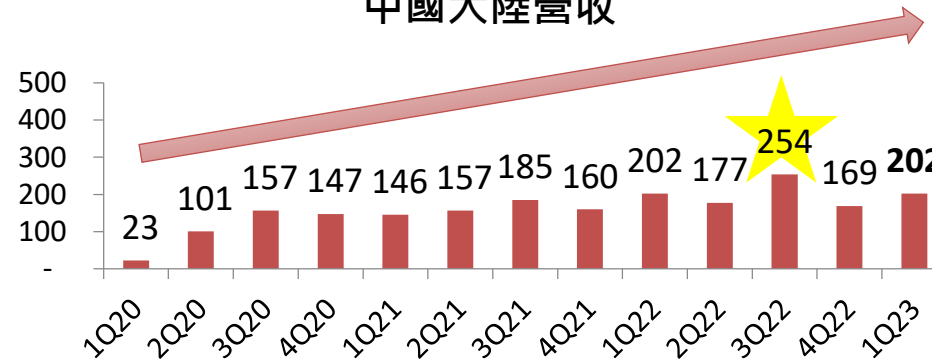
| 醫學相關   | 2022  | 1Q2023       | YoY成長<br>(絕對金額) |
|--------|-------|--------------|-----------------|
| 技術醫學服務 | 58.2% | <b>61.5%</b> | 23.4%           |
| 醫療耗材   | 13.8% | <b>13.0%</b> | 22.6%           |
| 顧問     | 3.0%  | <b>2.0%</b>  | 8.1%            |
| 租賃     | 3.8%  | <b>3.4%</b>  | 30.8%           |



台灣營收

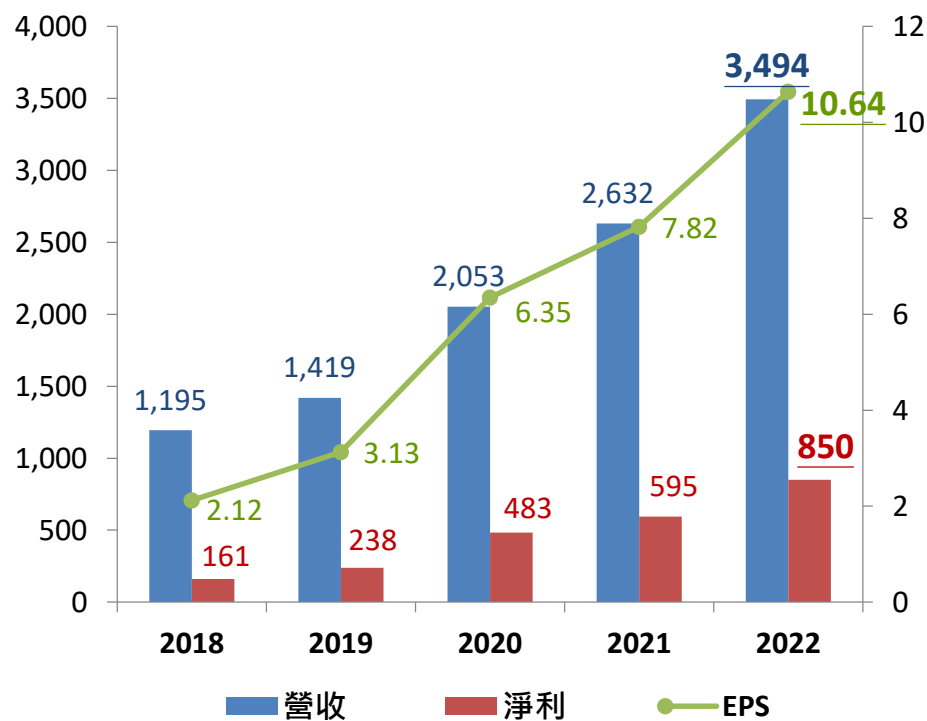


中國大陸營收

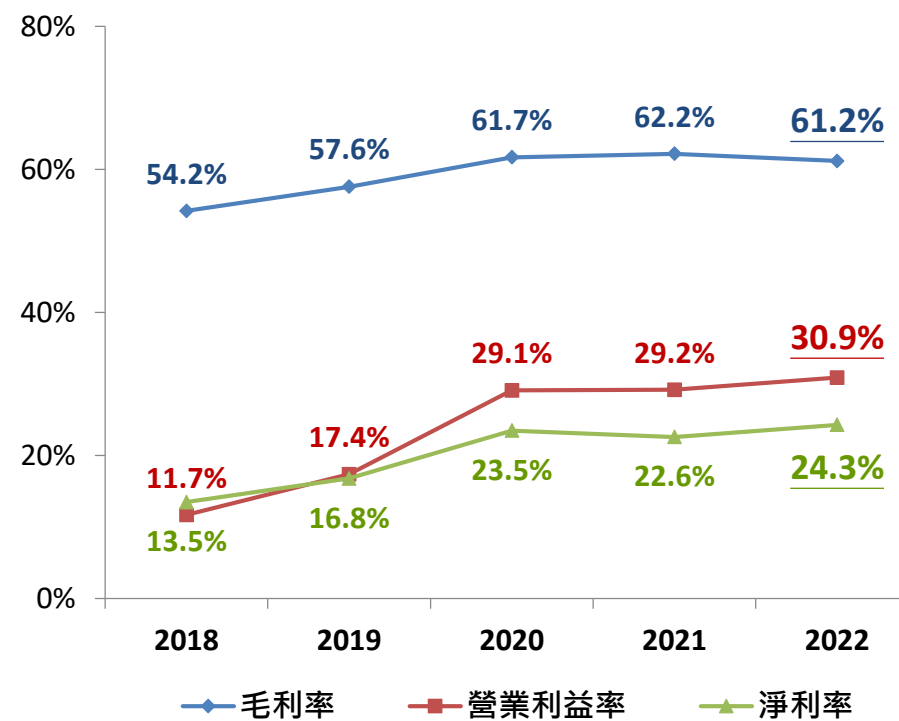


## 營收/淨利/EPS

百萬新台幣



## 毛利率/營業利益率/淨利率



|             | 年度  | 2018  | 2019  | 2020  | 2021  | 2022  | 2023         |
|-------------|-----|-------|-------|-------|-------|-------|--------------|
| 合併          | ROE | 7.5%  | 11.6% | 25.9% | 28.0% | 33.7% | <b>39.9%</b> |
|             | ROA | 6.0%  | 8.5%  | 17.0% | 18.0% | 21.3% | <b>23.5%</b> |
| 母公司<br>(個體) | ROE | 11.2% | 15.5% | 27.6% | 29.0% | 35.1% | <b>41.6%</b> |
|             | ROA | 9.1%  | 11.8% | 18.9% | 19.4% | 22.9% | <b>24.9%</b> |

- 股東權益報酬率為以母公司股東平均股權計算的年化數據
- 資產報酬率為以平均資產總額計算的年化數據

| 年度     | 2018  | %    | 2019  | %    | 2020  | %    | 2021  | %    | 2022         | %           |
|--------|-------|------|-------|------|-------|------|-------|------|--------------|-------------|
| EPS    | 2.12  | 100% | 3.13  | 100% | 6.35  | 100% | 7.82  | 100% | <b>10.64</b> | <b>100%</b> |
| 股利配發   | 1.25  | 59%  | 2.0   | 64%  | 4.2   | 66%  | 5.5   | 70%  | <b>6.6</b>   | <b>62%</b>  |
| - 現金股利 | 1.25  | 59%  | 2.0   | 64%  | 4.2   | 66%  | 5     | 64%  | <b>6</b>     | <b>56%</b>  |
| - 股票股利 | 0     | 0%   | 0     | 0%   | 0     | 0%   | 0.5   | 6%   | <b>0.6</b>   | <b>6%</b>   |
| 資本額    | 7.61億 |      | 7.61億 |      | 7.61億 |      | 7.61億 |      | <b>7.99億</b> |             |



---

公司簡介

---

業務拓展策略

---

1Q2023財務報告

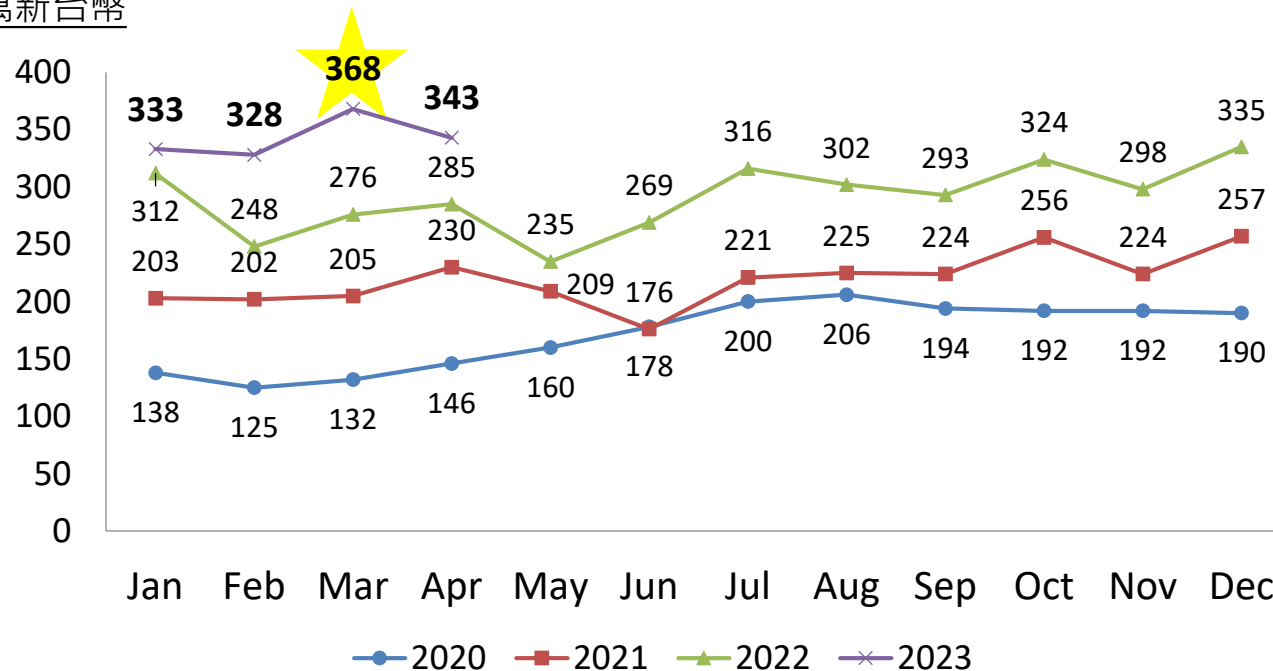
---

**2023現況展望**


---

每月營收

百萬新台幣



| 2023 累計營收 | 2022 累計營收 | YoY%  |
|-----------|-----------|-------|
| 1,372     | 1,121     | 22.4% |



# Thank You

投資人關係

[ir@eyecenter.com.tw](mailto:ir@eyecenter.com.tw)