



FY2023法說報告

Mar. 14, 2024

投資人關係
ir@eyecenter.com.tw

公司簡介

4Q2023財務報告

業務拓展策略

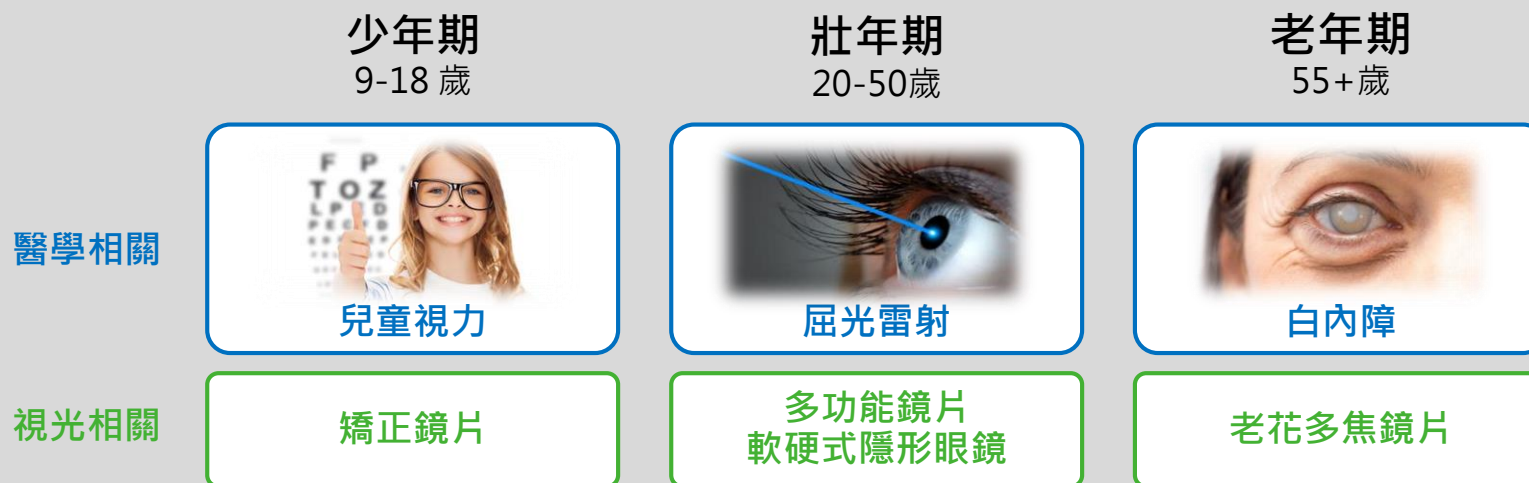
2024現況展望



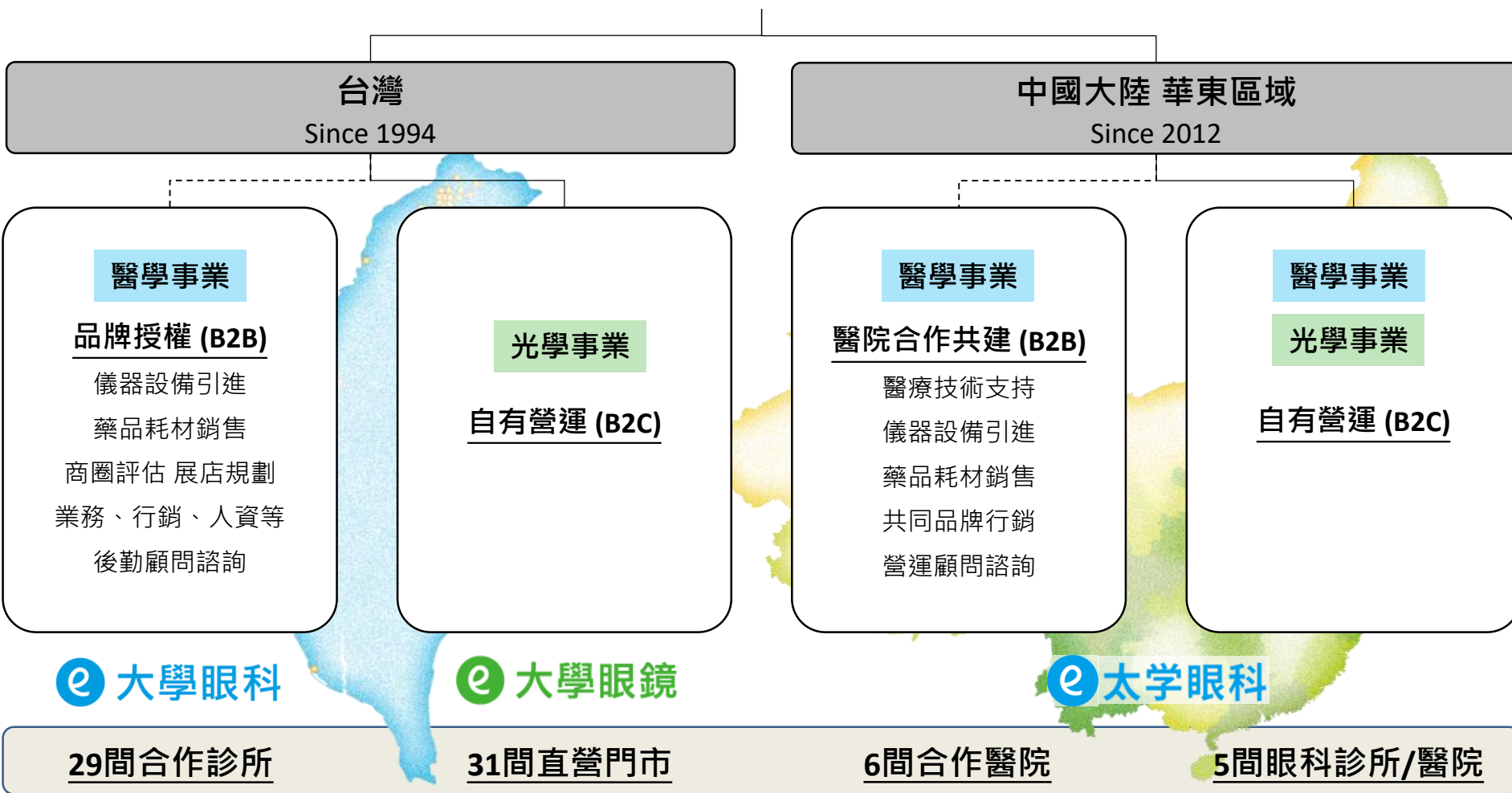
<u>股票代號</u>	<u>創立年份</u>	<u>上櫃掛牌</u>
3218TT	1994	2004
<u>資本額</u>	<u>創辦人</u>	<u>員工人數</u>
8.47億 TWD	林丕容醫師 歐淑芳醫師	670+人

台灣眼視光第一品牌
眼健康全方位解決方案 & 整合者

針對全生命週期發展三大核心業務



e 大學光學



至2024年2月止

後端企業管理 (B2B)

領先醫療設備及供應鏈採購能力

- 領先市場引進最新醫療設備及完整技術訓練
- 強大的醫療耗材供應鏈採購議價及管理能力

專業顧問諮詢後勤支援

- 業務、行銷、展店、人資等資深經驗顧問團隊
- 企管與醫療專業分工，協助合作診所營運效益最大化

驗證成功的商業模式

- 運用企業資本優勢，投入重資本儀器設備，擴大規模經濟
- 可複製的成功方程式，吸引醫師合作，擴張品牌通路

前端品牌服務 (B2C)

眼科醫療及視力光學專家陣容堅強

- 通路眼科醫師+視光師雙強結合，資源豐富
- 內部知識教育訓練平台提升通路團隊專業能力



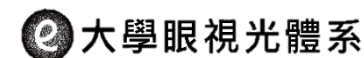
通路卓越品質及優質服務

- 協助合作診所自2010年連五次榮獲JCI認證，醫療品質國際化
- 合作眼科診所+直營眼鏡門市一站式提供眼健康全方位解決方案



台灣眼視光第一品牌

- 通路擁有50%屈光雷射手術高市佔率
- 高顧客滿意度創造知名口碑與品牌力



公司簡介

4Q2023財務報告

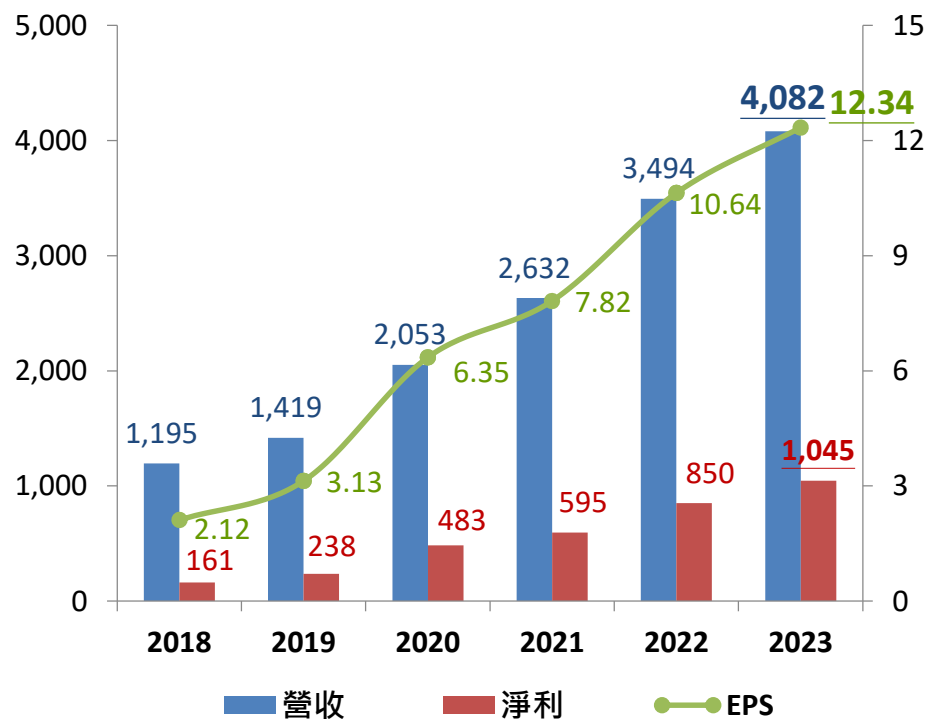
業務拓展策略

2024現況展望

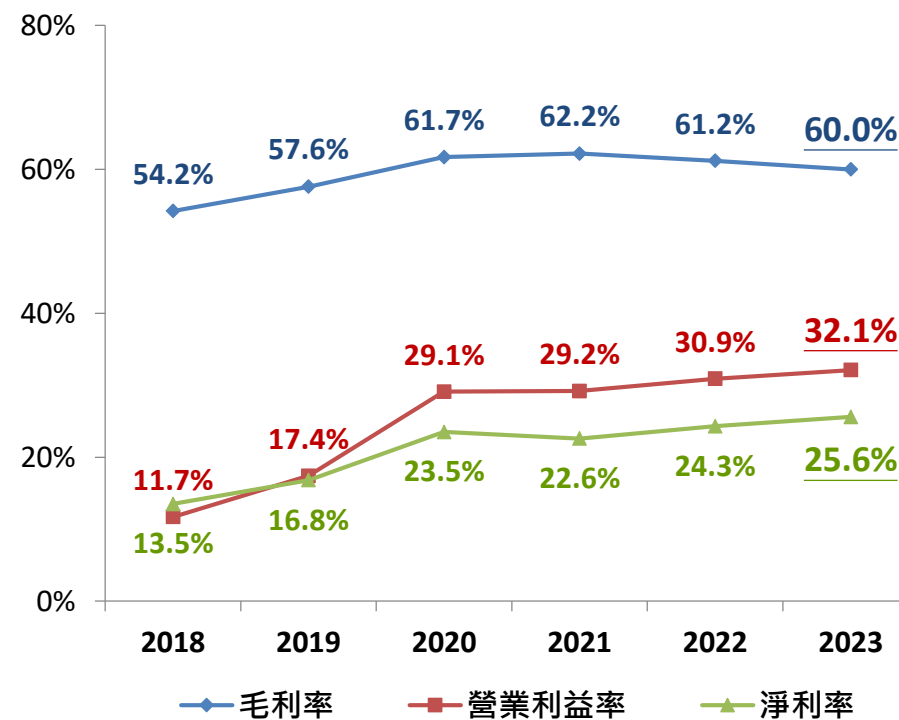


營收/淨利/EPS

百萬新台幣



毛利率/營業利益率/淨利率



2023 累積合併損益比較表

項目 (千元新台幣)	1Q	%	2Q	%	3Q	%	4Q	%	Total	%	YoY	FY2022	%
營業收入	1,028,455	100	999,398	100	1,061,527	100	992,876	100	4,082,256	100	+16.8%	3,494,057	100
營業成本	396,481	38.6	391,373	39.2	430,758	40.6	415,274	41.8	1,633,886	40.0		1,354,147	38.8
營業毛利	631,974	61.4	608,025	60.8	630,769	59.4	577,602	58.2	2,448,370	60.0		2,139,910	61.2
營業費用	287,684	28.0	288,791	28.9	300,580	28.3	259,464	26.1	1,136,519	27.8	-2.5ppt	1,058,789	30.3
營業淨利	344,290	33.5	319,234	31.9	330,189	31.1	318,138	32.0	1,311,851	32.1	+21.3%	1,081,121	30.9
營業外收入及支出	(3,202)	-0.3	5,109	0.5	4,402	0.4	419	0.0	6,728	0.2		10,972	0.3
稅前淨利	341,088	33.2	324,343	32.5	334,591	31.5	318,557	32.1	1,318,579	32.3		1,092,093	31.2
所得稅費用	69,268	6.7	57,323	5.7	63,849	6.0	64,115	6.5	254,555	6.2		223,982	6.4
本期淨利	271,820	26.4	267,020	26.7	270,742	25.5	254,442	25.6	1,064,024	26.1		868,111	24.8
淨利歸屬於本公司業主	266,017	25.9	259,759	26.0	266,180	25.1	253,138	25.5	1,045,094	25.6	+22.9%	850,533	24.3
非控制權益	5,803	0.6	7,261	0.7	4,562	0.4	1,304	0.1	18,930	0.5		17,578	0.5
EPS (NT\$)	3.14		3.06		3.14		2.99		12.34			10.64	

依8.47億股本計算

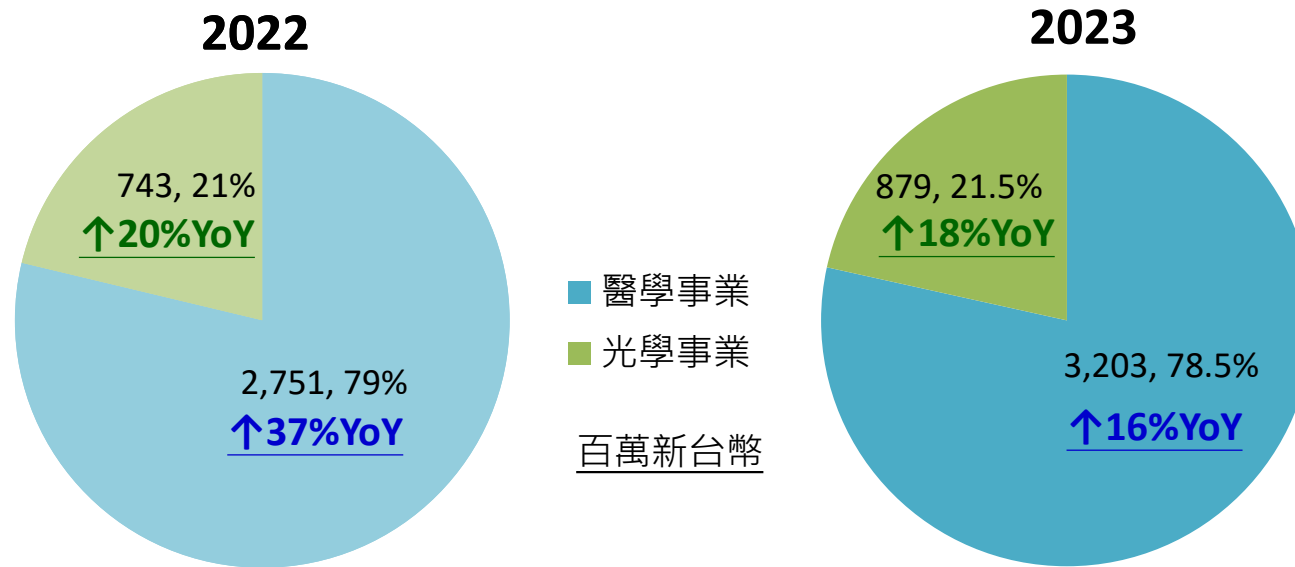
依7.99億股本計算

4Q2023單季合併損益比較表

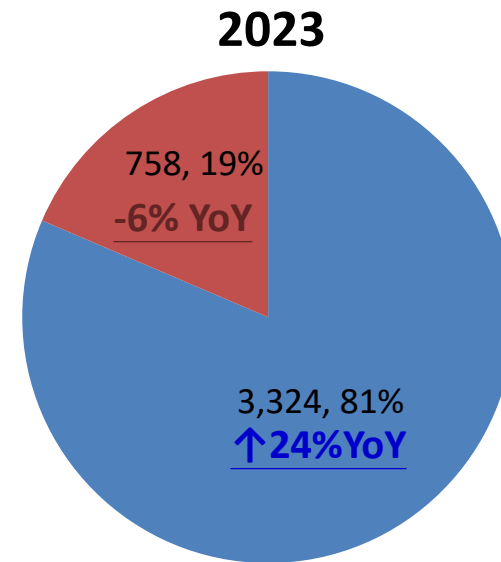
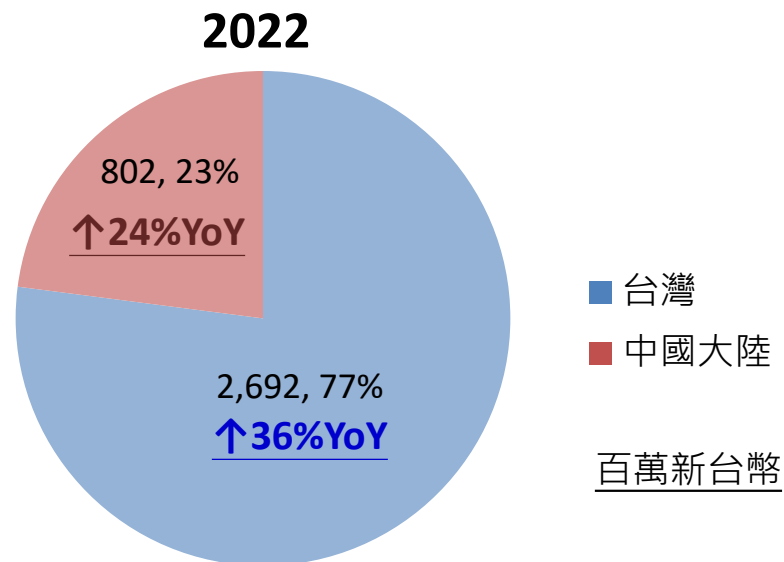
項目 (千元新台幣)	3Q2023	%	4Q2023	%	QoQ	4Q2022	%	YoY
營業收入	1,061,527	100	992,876	100	-6.5%	957,732	100	+3.7%
營業成本	430,758	40.6	415,274	41.8		367,850	38.4	
營業毛利	630,769	59.4	577,602	58.2		589,882	61.6	
營業費用	300,580	28.3	259,464	26.1	-2.2ppt	283,328	29.6	-3.5ppt
營業淨利	330,189	31.1	318,138	32.0	+0.9ppt	306,554	32.0	+3.8%
營業外收入及支出	4,402	0.4	419	0.0		(2,192)	-0.2	
稅前淨利	334,591	31.5	318,557	32.1		304,362	31.8	
所得稅費用	63,849	6.0	64,115	6.5		58,166	6.1	
本期淨利	270,742	25.5	254,442	25.6		246,196	25.7	
淨利歸屬於本公司業主	266,180	25.1	253,138	25.5	+0.4ppt	243,648	25.4	+3.9%
非控制權益	4,562	0.4	1,304	0.1		2,548	0.3	
EPS (NT\$)	3.14		2.99			3.05		

依8.47億股本計算

依7.99億股本計算



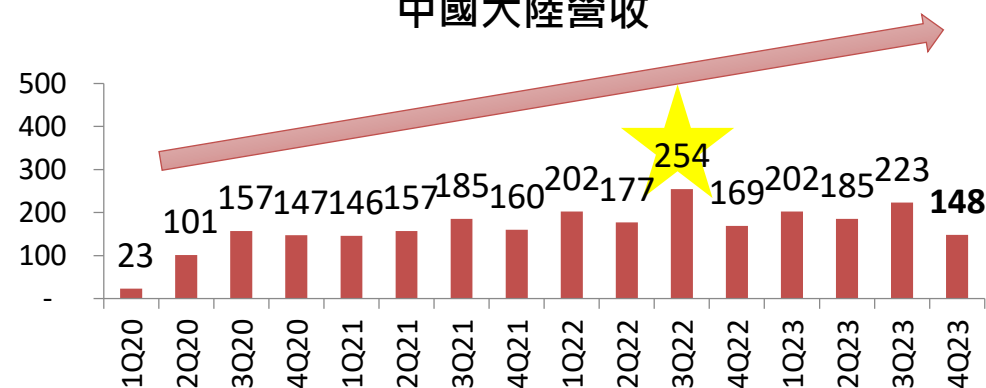
醫學相關	2022	2023	YoY成長 (絕對金額)
技術醫學服務	58%	57.5%	15%
醫療耗材	14%	14%	18%
顧問	3%	3%	25%
租賃	4%	4%	21%



台灣營收



中國大陸營收



	年度	2018	2019	2020	2021	2022	2023
合併	ROE	7.5%	11.6%	25.9%	28.0%	33.7%	34.5%
	ROA	6.0%	8.5%	17.0%	18.0%	21.3%	22.4%
母公司 (個體)	ROE	11.2%	15.5%	27.6%	29.0%	35.1%	35.8%
	ROA	9.1%	11.8%	18.9%	19.4%	22.9%	23.8%

- 股東權益報酬率為以母公司股東平均股權計算的年化數據
- 資產報酬率為以平均資產總額計算的年化數據

年度	2019	%	2020	%	2021	%	2022	%	2023	%
EPS	3.13	100%	6.35	100%	7.82	100%	10.64	100%	12.34	100%
股利配發	2.0	64%	4.2	66%	5.5	70%	6.6	62%	7	57%
- 現金股利	2.0	64%	4.2	66%	5	64%	6	56%	7	57%
- 股票股利	0	0%	0	0%	0.5	6%	0.6	6%	0	0%
資本額	7.61億		7.61億		7.61億		7.99億		8.47億	

公司簡介

4Q2023財務報告

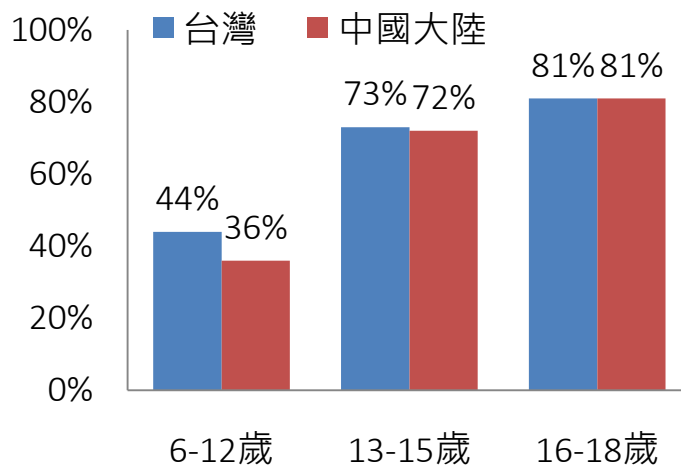
業務拓展策略

2024現況展望



- 高科技產品促使用眼過度導致多種視力及眼疾早發問題。
- 整體而言超過80%的人口在年滿18歲時即罹患近視。
- 目前手術滲透率仍低，但在醫療進步及患者接受度提高下，需求逐漸增長。

2018台灣及中國大陸
青少年近視普及率



Source: Statistic Bureau, R.O.C. Taiwan, Morgan Stanley Research
National Health Commission of the People's Republic of China

屈光雷射手術滲透率

	台灣	中國大陸
合適雷射手術 近視人口	1200萬	7億
2022年手術數量	3.8萬	240萬
滲透率(年化)	0.32%	0.34%

Source: The Ophthalmologist, Internal Data

提供完整近視矯正產品及配戴保養教學照護

✓ 專業級視力矯正服務：需要眼科醫師處方簽



長效散瞳劑



角膜塑型片

近視控制日拋
軟式隱形眼鏡

DIMS
聰明鏡片

台灣視光業務發展重心及主要成長動能

大學眼科

學童近視控制新方法
大學角膜塑型

有效控制近視度數

晚上睡覺矯正 白天免戴眼鏡

不需手術 矯正視力

安全不畏光

課業學習更方便

減緩近視度數增加

戶外運動好安全

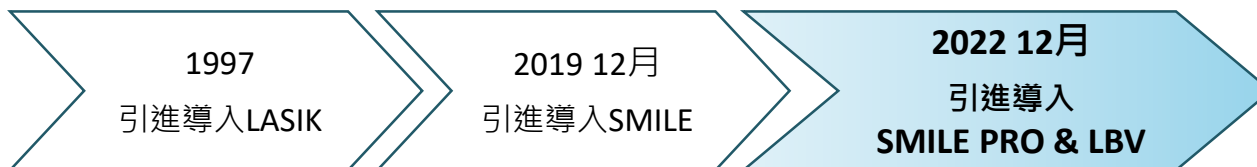
醒來即清晰

大學眼科

學童近視控制專用日拋
MiSight 邁視兒

近視控制 家長放心
自由自在 孩子開心

領先市場引進最新設備，提供先進多元術式方案



SMILE
10 台

- ✓ SMILE = Small Incision Lenticule Extraction
原廠蔡司專利技術
- ✓ 單一步驟、一機完成、微創切口、無角
膜掀瓣、復原快速、乾眼可能降低



SMILE PRO
8 台

- ✓ SMILE PRO vs SMILE：雷射時間縮短、中心定位
及散光軸度輔助導航系統，手術更快速精準



LBV
3 台

- ✓ LBV: 針對老花近視合併矯正

SMILE深受青睞同步帶動屈光手術需求提升

聚焦中高階術式設備及產品提供

- **FLACS = 飛秒雷射白內障前置手術**
- ✓ 如同達文西手臂，提高精準度、手術效率、降低人為錯誤疏失
- ✓ 目前擁有**25**台機器

Ziemer - FEMTO LDV Z8



LenSx

免住院

高安全


恢復快

迎向明亮視力第二春

老花白內障手術

我選大學眼科

- **IOL = 人工水晶體**
- ✓ 功能性人工晶體一應俱全：
非球面、雙焦、多焦、散光、近視為、老花



體系內飛秒白內障及高階晶體需求量皆穩定成長(台灣市場)



7月完成

新竹

- 診所局部翻新
- 眼鏡門市擴大
- 面積增加20%



4月重新開幕

台中東勢

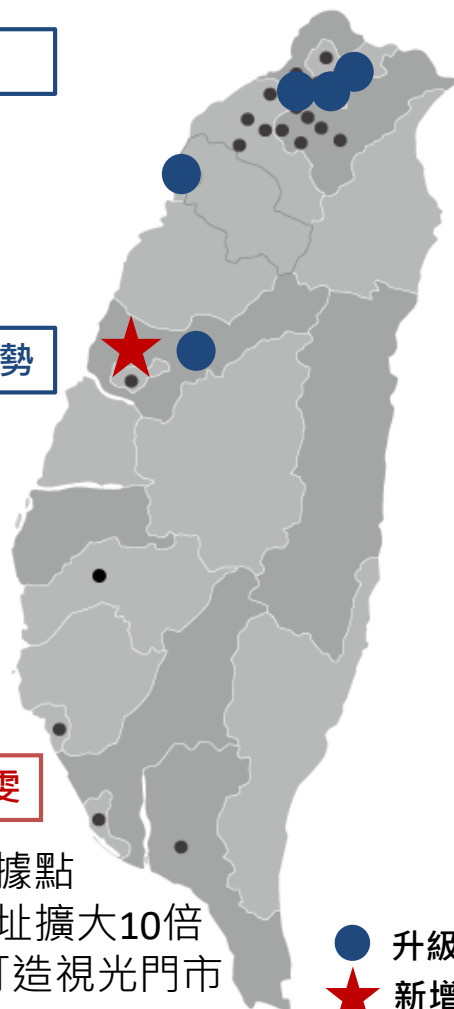
- 喬遷新址
- 面積增加40%



12月正式開幕

中科惠雯

- 台中市第二間合作據點
- 長青眼科診所，原址擴大10倍
- 新增SMILE設備，打造視光門市



台北內湖

1月重新開幕

- 喬遷新址
- 外觀設計升級
- 面積增加45%



板橋燦明

5月完成

- 手術區升級
- 新增飛秒白內障設備

台北忠孝

7月完成

- 二樓擴大，面積增加30%
- 新增大型LED看板



● 升級合作據點
★ 新增合作據點

台灣



品牌授權
顧問諮詢

29

● 既有合作據點

- 面積擴大
- 設備升級
- 客流增加

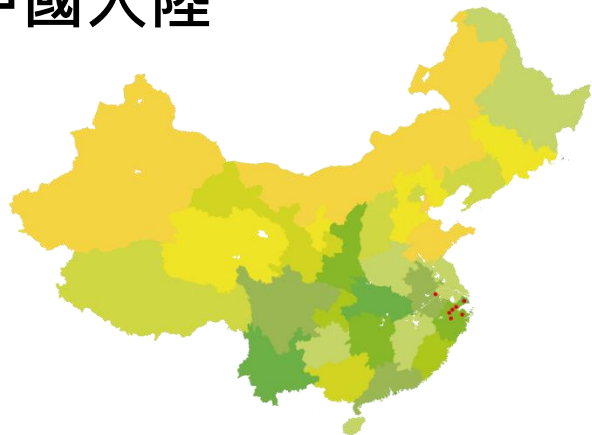
→ 3+家

● 新增合作據點

- 中、南部
- 大都會區
- 服務網拓展

+2~3家

中國大陸



自有營運 : 5
醫院合作共建 : 6

11

● 既有據點

- 面積擴大
- 設備升級
- 接診、服務增加

● 新增據點

- 醫院合作 -1家
- 診所併購 +1家

公司簡介

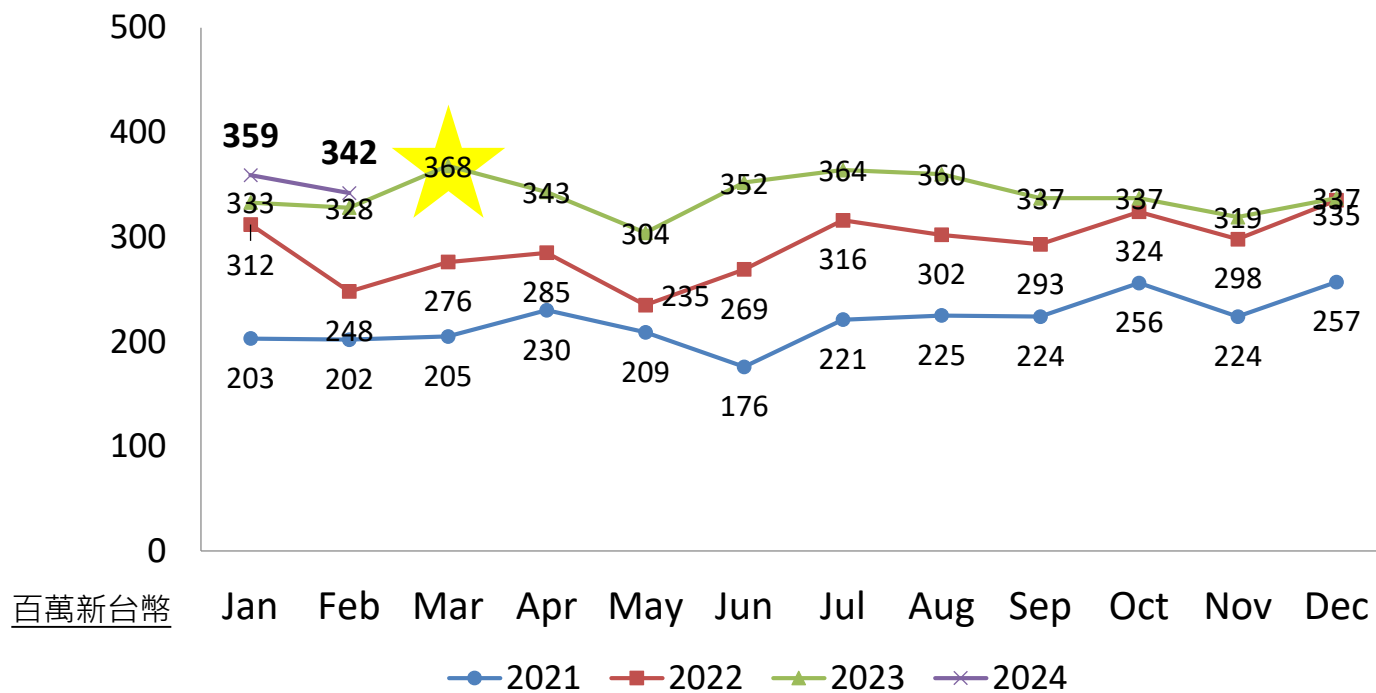
4Q2023財務報告

業務拓展策略

2024現況展望



每月營收



2024 累計營收


2023 累計營收

YoY%

701

661

6%



Thank You

投資人關係

ir@eyecenter.com.tw