




PAHSCO

Your health, Our mission

SINCE 1977

太平洋醫材股份有限公司

2023公司簡報



投資人關係聯絡人：

tinawang@pahsco.com.tw hsianyu@pahsco.com.tw

公司里程碑

- 2023 銅科廠榮獲卓越中堅企業獎 & 通過ISO14064-1溫室氣體外部查驗(SGS)
- 2021 太醫取得DNV 亞洲區第一張EU CE MDR認證
- 2019 太醫年營收達新台幣20億元
- 2018 銅科廠取得GMP認可登錄 & FDA公司註冊
- 2017 銅科廠取得製造業藥商許可 & ISO 13485 醫療器材品質管理系統驗證
- 2016 銅科廠於12月份落成
- 2014 導入新製程與設立模具部門
- 2012 BPM 企業流程管理 正式上線
- 2011 Oracle ERP 甲骨文 企業資源管理系統 正式上線
- 2010 取得 11,997m²土地及苗栗銅鑼三廠(2019售出)
- 2009 苗栗銅鑼一廠完工 (已於2021年售出)
- 2008 取得 7,085 m² 土地 發行第二次有擔保轉換公司債
- 2006 8月份導入自動化倉儲管理設備
- 2005 擴建苗栗銅鑼工廠提升一倍耗材產品產能
- 2004 太平洋醫材股票上櫃買賣
- 2002 苗栗銅鑼本廠取得台灣衛生署GMP認證
- 2001 苗栗銅鑼工廠取得台灣衛生署ISO9001 & CE認證
- 1987 苗栗銅鑼二廠完工並提升生產氣體管路設備產能(2018售出)
- 1980 開始生產及經營醫療用中央氣體工程及相關儀表設備之製造買賣業務
- 1977 太平洋醫材設立登記 資本額為新台幣100萬元



太醫取得DNV 2021亞洲區第一張/
DNV全球頒發第二張 EU CE MDR認證

Young Curves



太醫名列天下雜誌
(2022)

- No. 995 兩千大企業評比
- No. 587 稅後純益排名
- No. 538 營業收入成長
- No. 242 獲利率排名

太醫榮獲 2021金根獎 - 一般企業獎





太醫榮獲第7屆中堅企業 (Jan. 2024)
首度參與 即在 145 家評選企業中
成為 10 家卓越中堅企業之一

公司位置



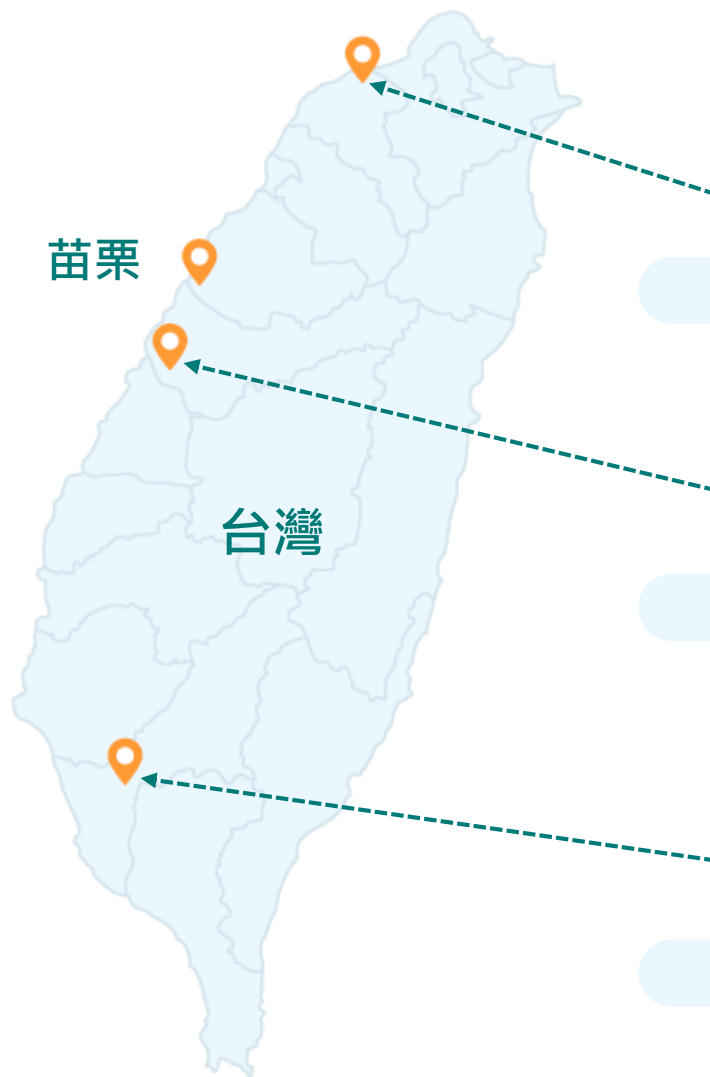
2019年7月以新台幣 3.20 億元(含稅)售廠
2021年6月以新台幣 4.18 億元(含稅)售廠



銅鑼工廠位於銅鑼工業區內



企業總部設立於銅鑼科學園區內



台北總公司



台中銷售辦公室



高雄銷售辦公室

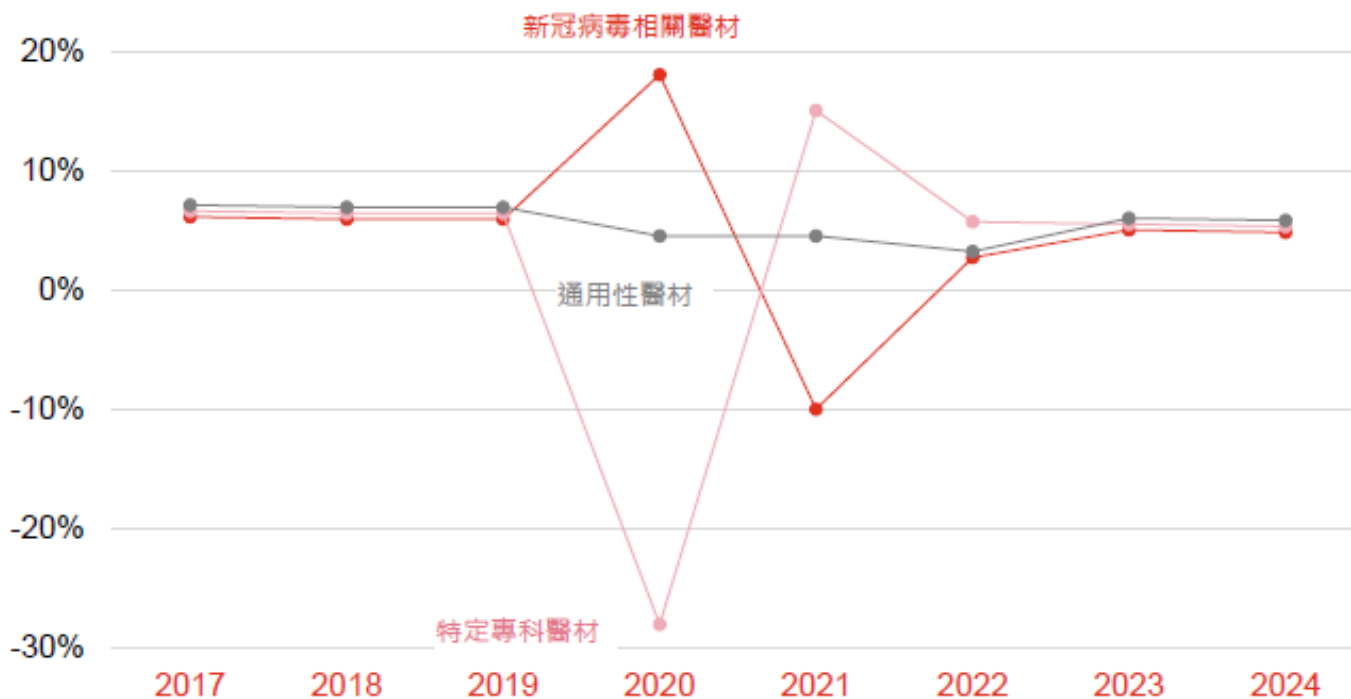
新廠規模



土地面積	建物面積	概估產能
46,000 m ²	廠房 44,900 m ² 自動倉儲 4,500m ² (8,100 儲位) 宿舍 6,300m ² (可容 380 人) ----- 總和 55,700 m ²	36億元 (TWD)

醫療器材產業的介紹與展望

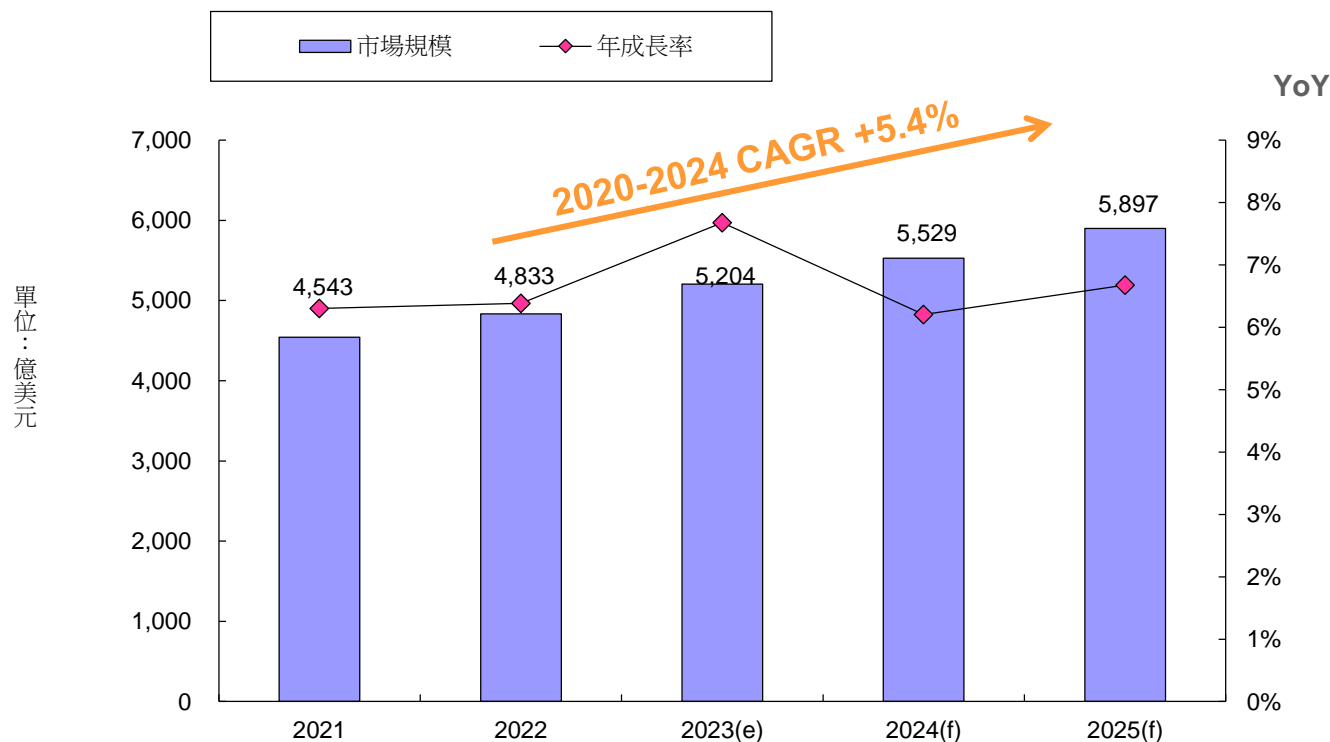
全球醫材市場分析 – 醫材消費支出年成長率(%) 回顧2020年醫材市場大幅震盪後回復穩定成長



Source: Fitch Solution 03/2020 ; PwC Analysis Report 05/2020 (www.pwc.tw/bio)

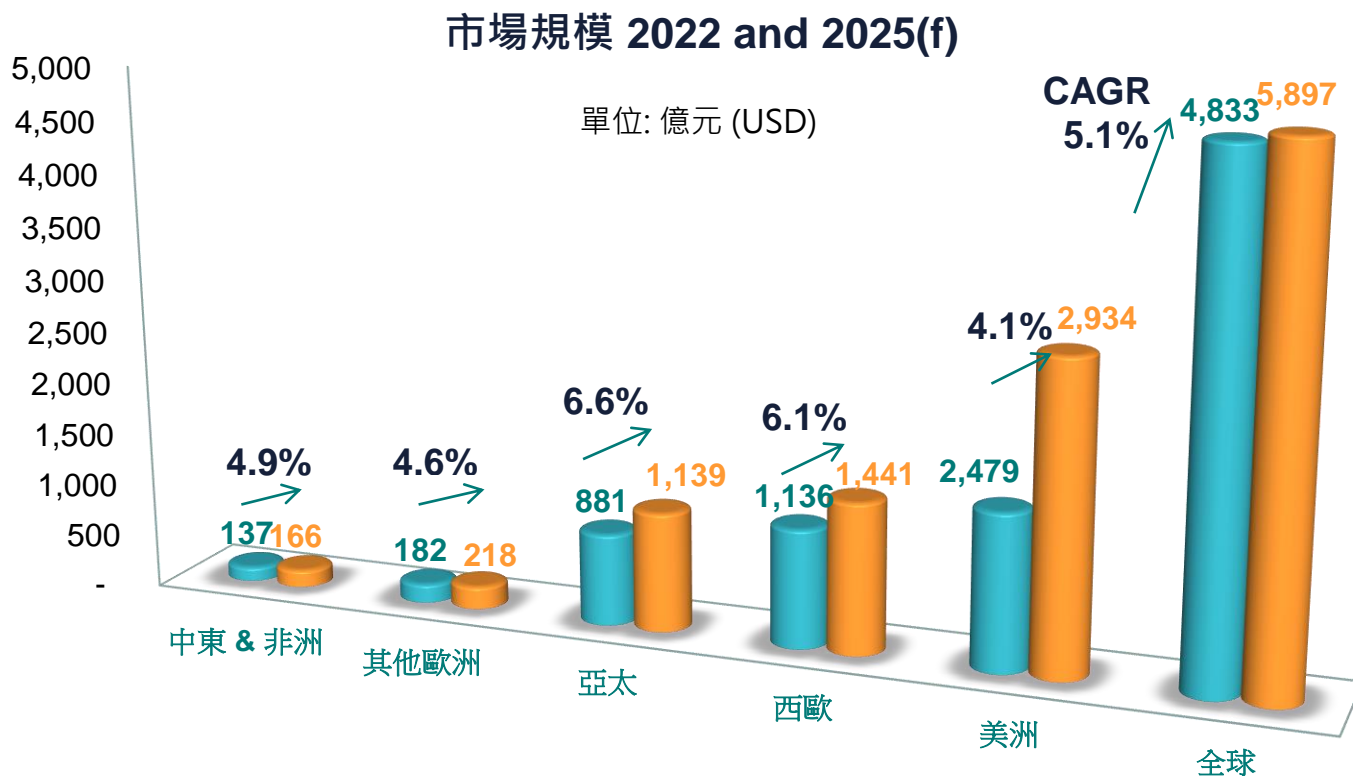
醫療器材產業的介紹與展望

全球醫材市場分析 – 複合年成長率預測 2023(f) YoY 7.7% & 2021-2025 CAGR(f) 5.4%



醫療器材產業的介紹與展望

全球醫材市場分析 – 複合年成長率預測 2022-2025 CAGR (f) 5.1% (區域別)

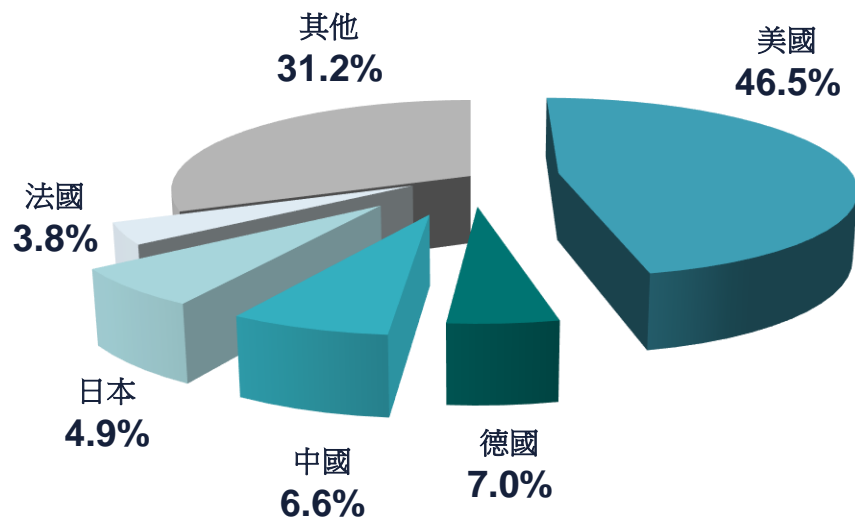


Source: 2023 IRTI / ITA Medical Devices Top Markets Report

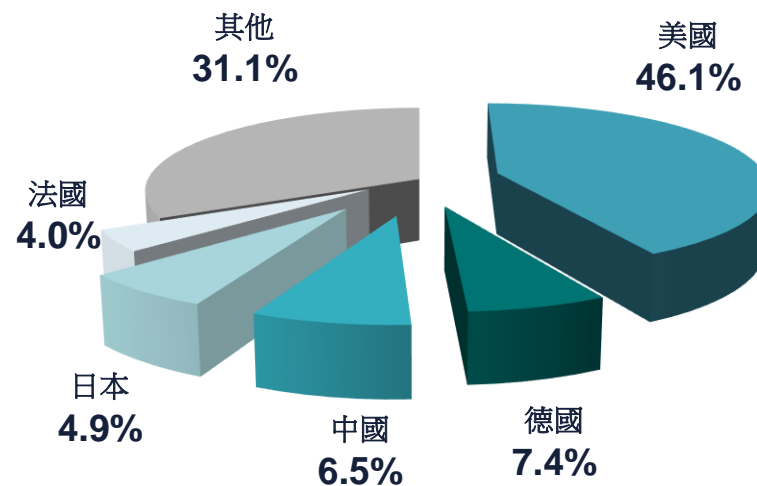
醫療器材產業的介紹與展望

全球醫材市場分析 (2022-2023 國家別) YoY (e) 7.7%

2022 市值
4,833 億元 (USD)



2023 市值(e)
5,204 億元 (USD)

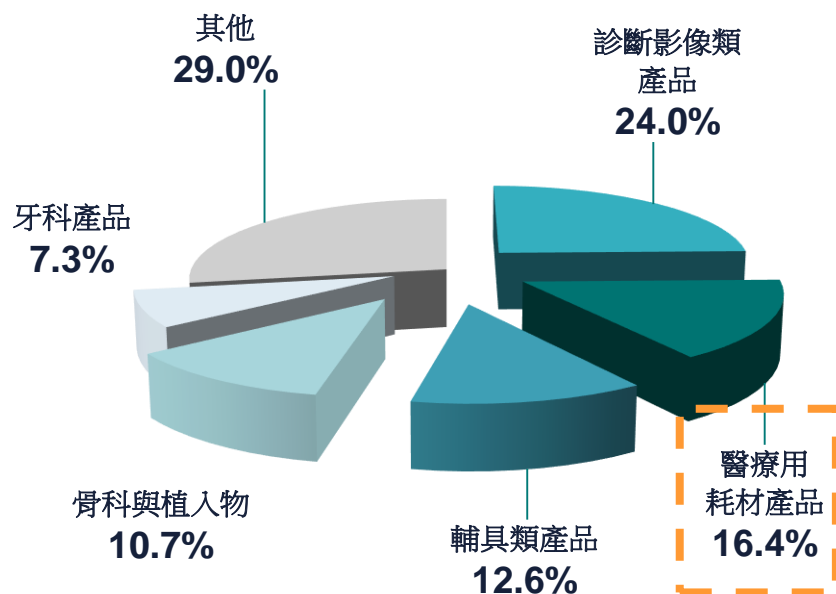


Source: 07/2023 IRTI / ITA Medical Devices Top Markets Report

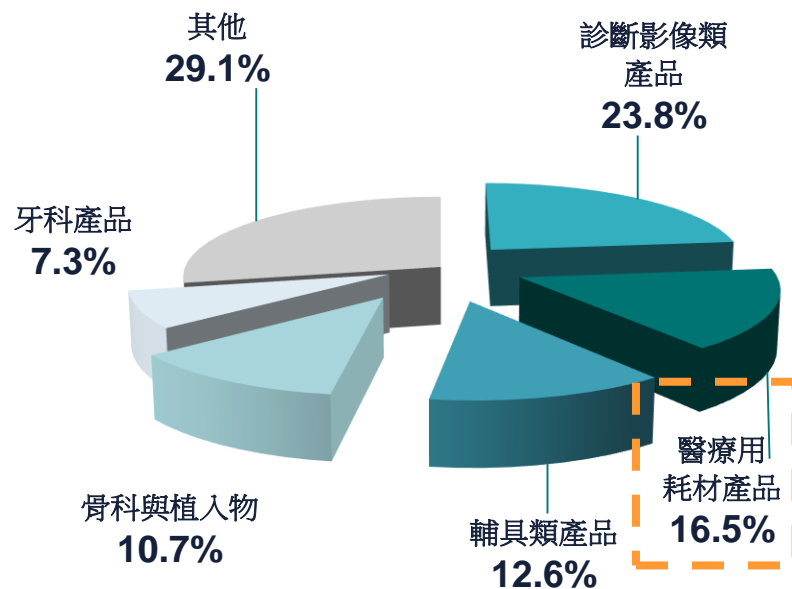
醫療器材產業的介紹與展望

全球醫材市場分析 (2022-2023 產品別) YoY (e) 7.7%

2022 市值
4,833 億元 (USD)

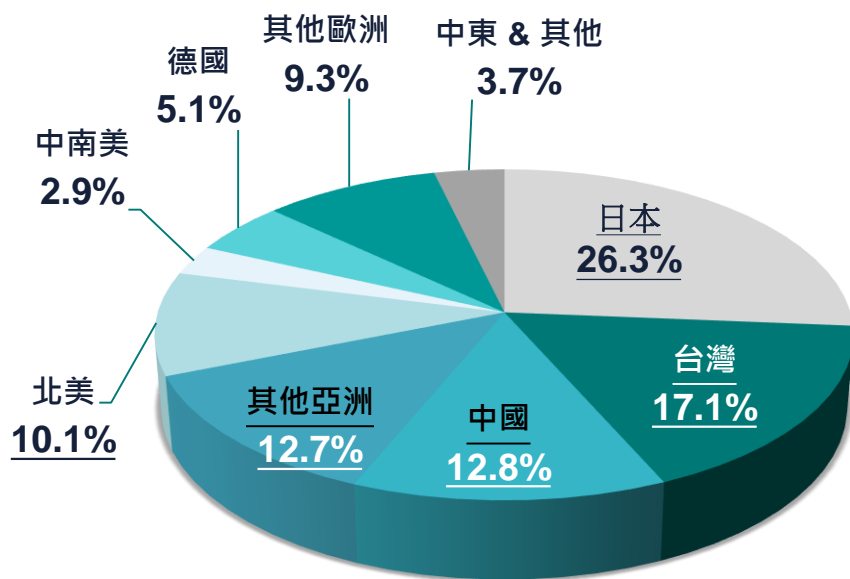


2023 市值(e)
5,204 億元 (USD)

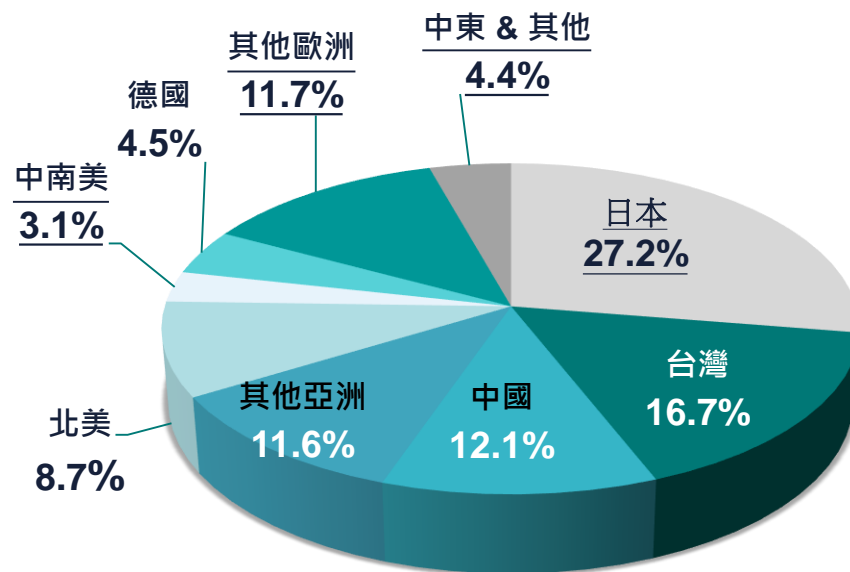


營收比重 (國家別)

PAHSCO 2022

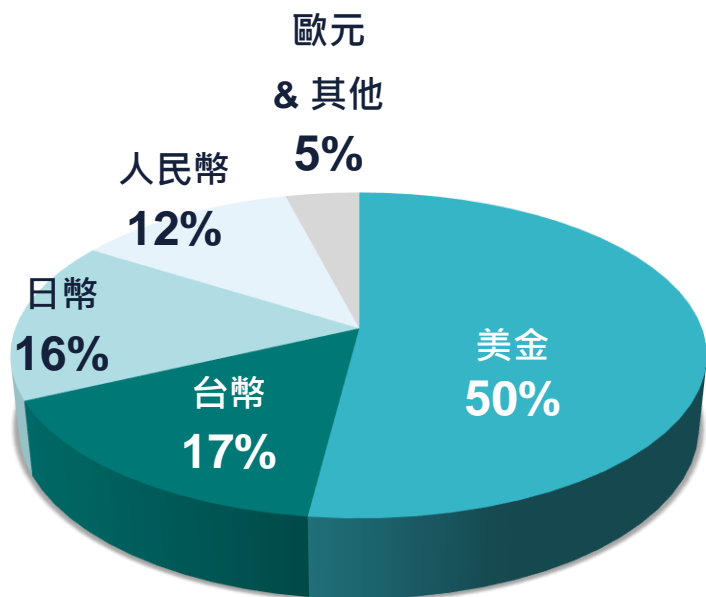


PAHSCO 2023

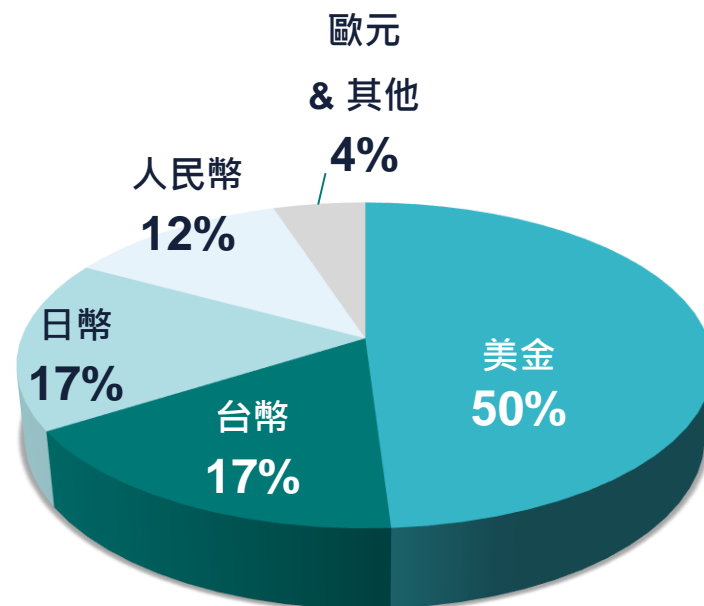


營收比重 (幣別)

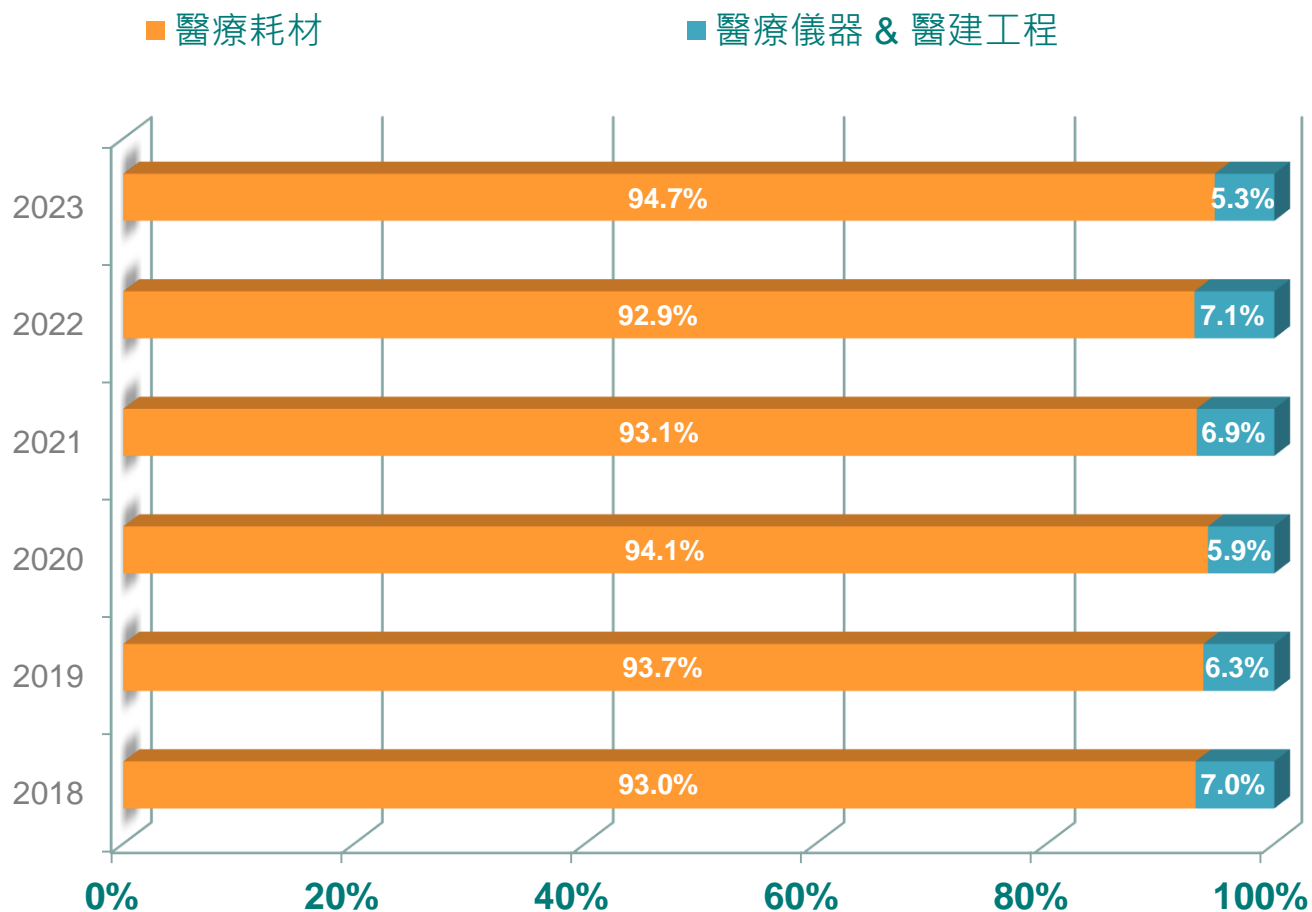
PAHSCO
2022



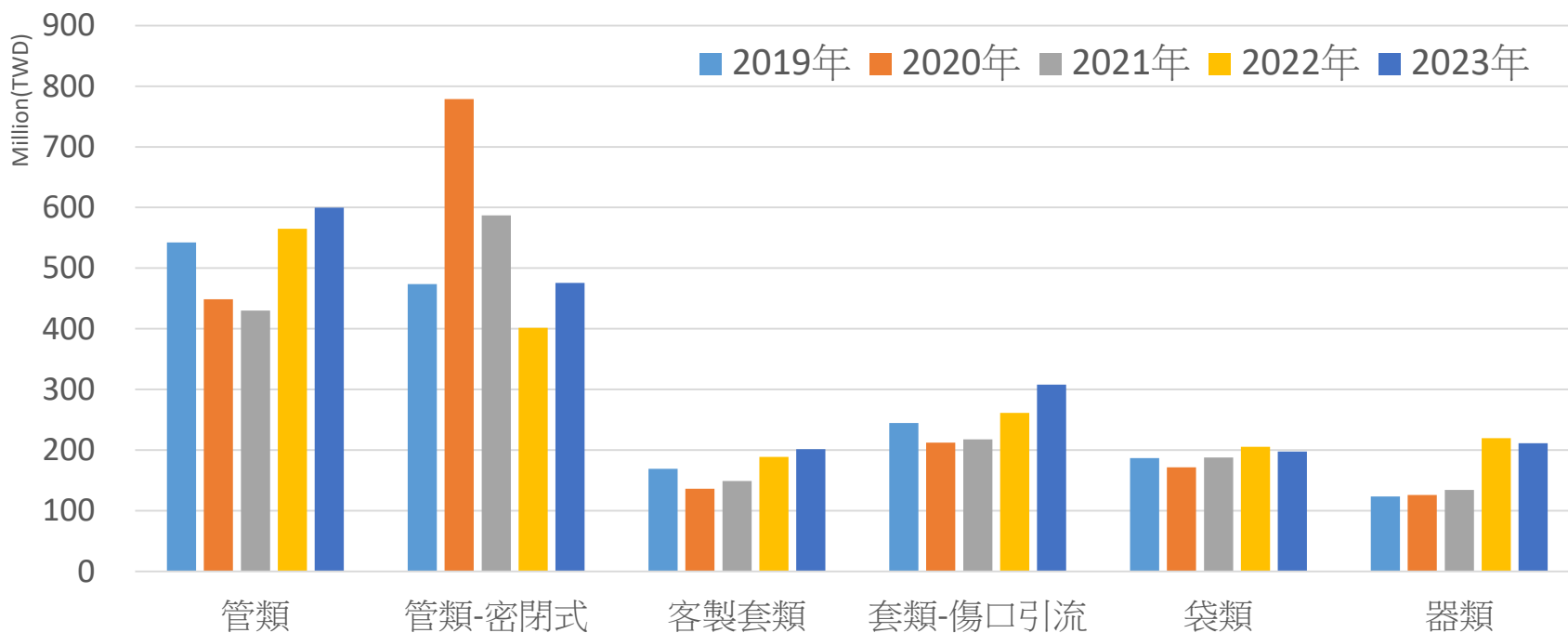
PAHSCO
2023



營收比重 (產品類別)

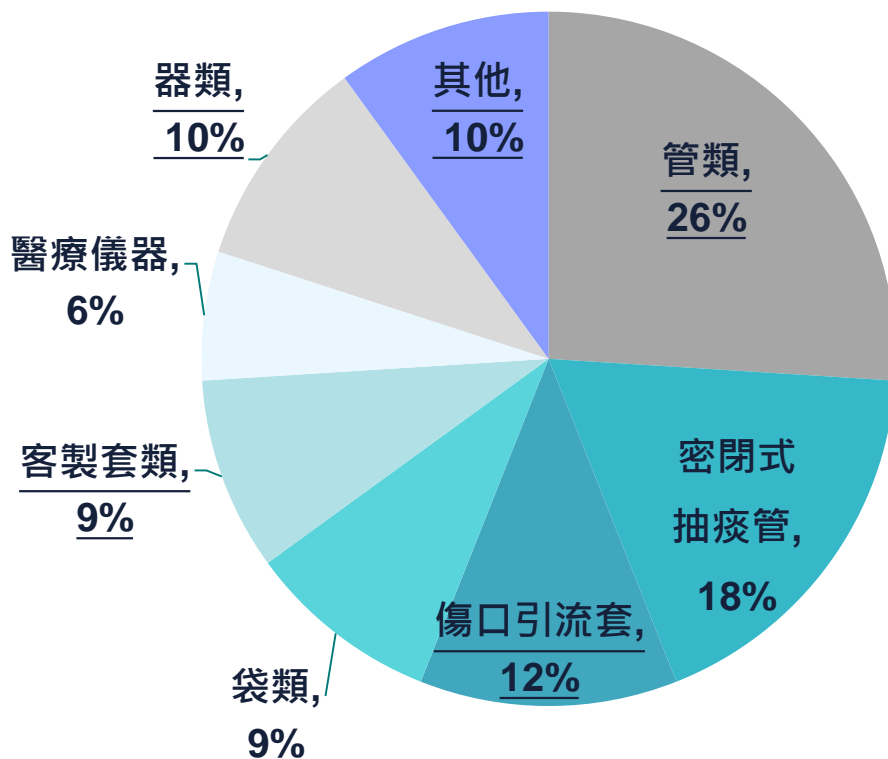


營收比重 (產品類別)



營收比重 (產品類別)

PAHSCO 2022



1st 管類
26% of TR: 5.65 億元 (NTD)

2nd 密閉式抽痰管
18% of TR: 4.02 億元 (NTD)

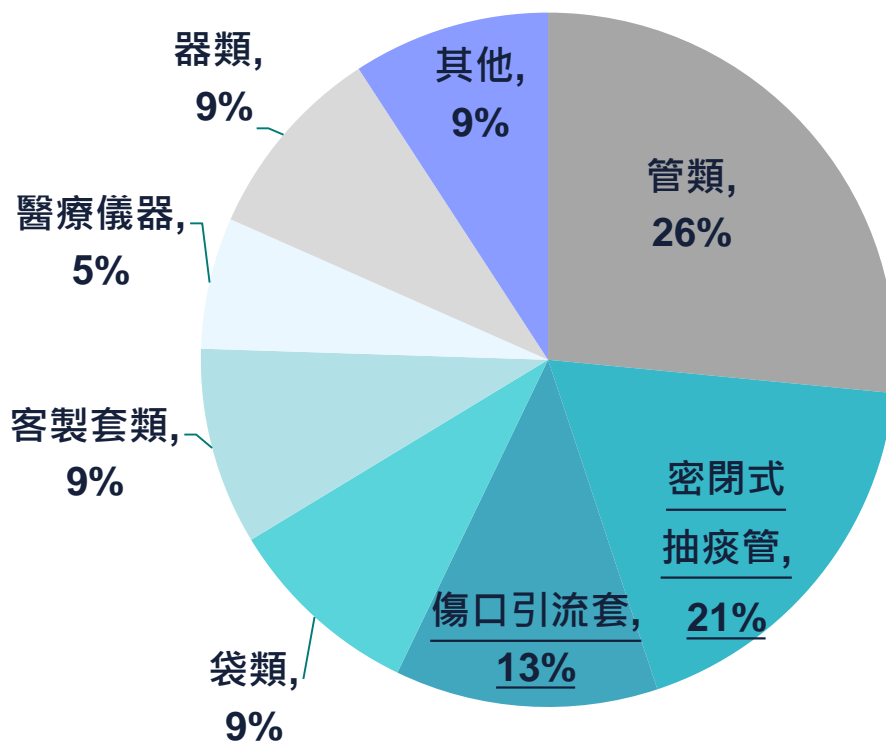
3rd 傷口引流套
12% of TR: 2.62 億元 (NTD)

4th 器類
10% of TR: 2.19 億元 (NTD)

5th 袋類
9% of TR: 2.05 億元 (NTD)

營收比重 (產品類別)

PAHSCO 2023



1st 管類
26% of TR: 6.00 億元 (NTD)

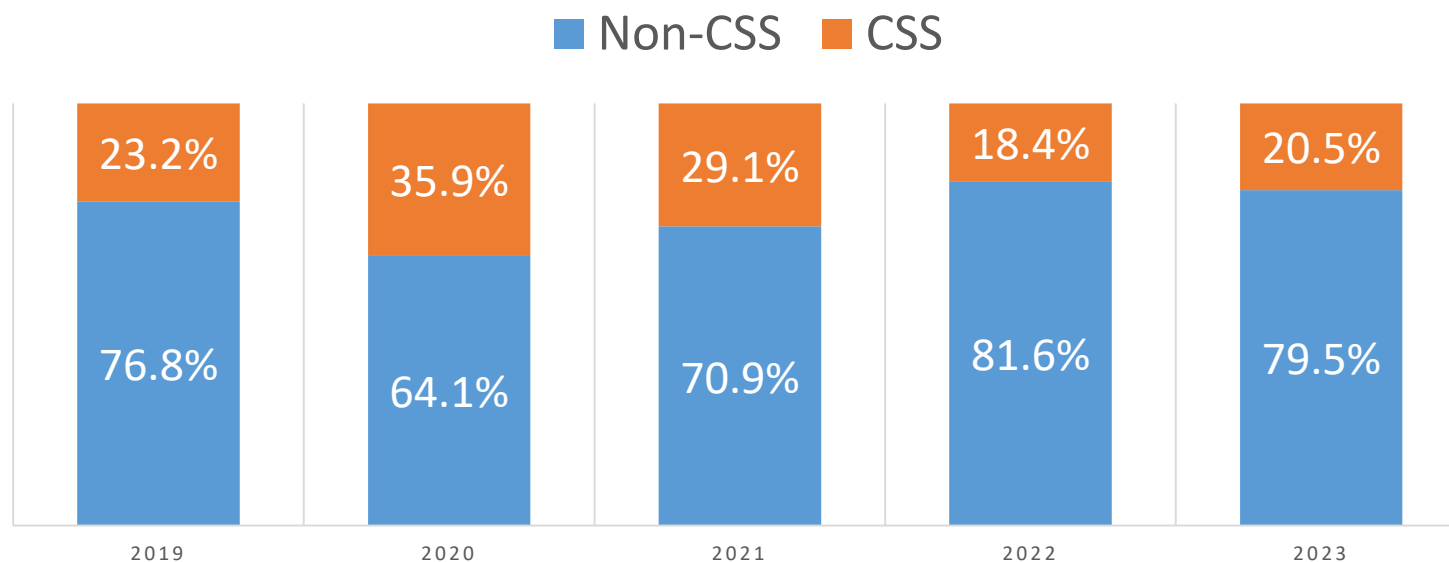
2nd 密閉式抽痰管
21% of TR: 4.76 億元 (NTD)

3rd 傷口引流套
13% of TR: 3.08 億元 (NTD)

4th 器類
9% of TR: 2.11 億元 (NTD)

5th 客製套類
9% of TR: 2.02 億元 (NTD)

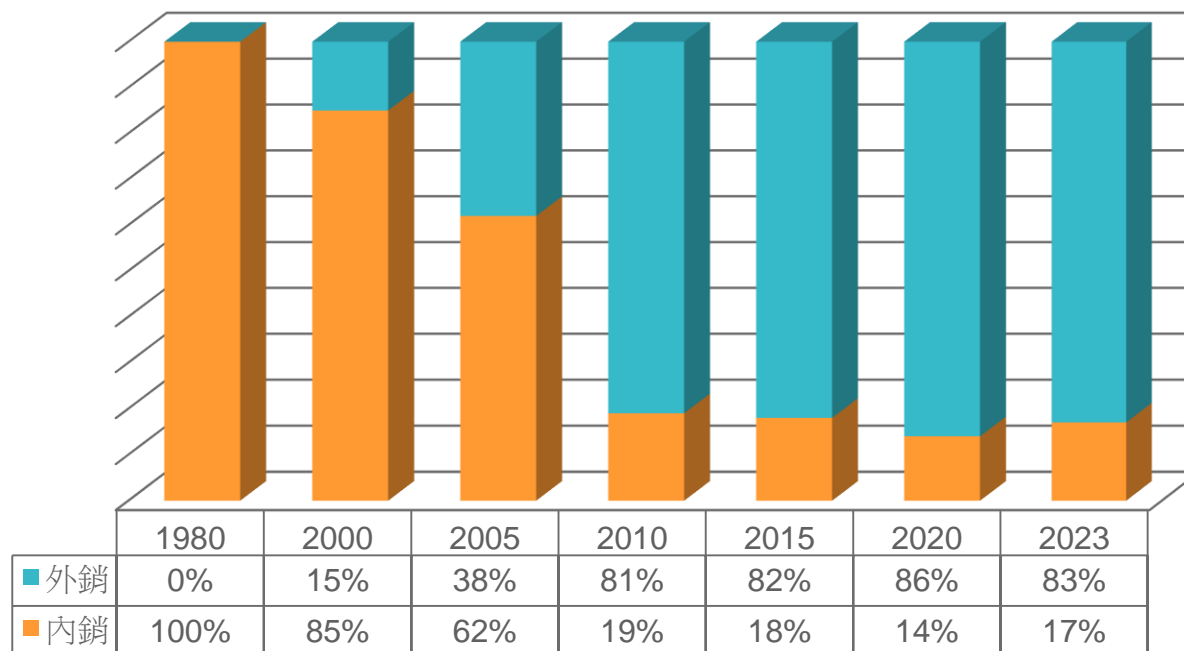
營收比重 (產品類別)



YoY	密閉式抽痰管	非密閉式產品	Total
2019	9.0%	12.9%	12.0%
2020	64.5%	-11.1%	6.4%
2021	-24.6%	2.8%	-7.1%
2022	-31.6%	24.6%	8.2%
2023	18.5%	3.4%	6.2%


營收比重 (內外銷別)

PAHSCO 1980-2023




營收比重 (客戶類別)

PAHSCO 2022



OEM/ODM	OBM	Total
12.0 億元	9.8 億元	21.8 億元 (TWD)

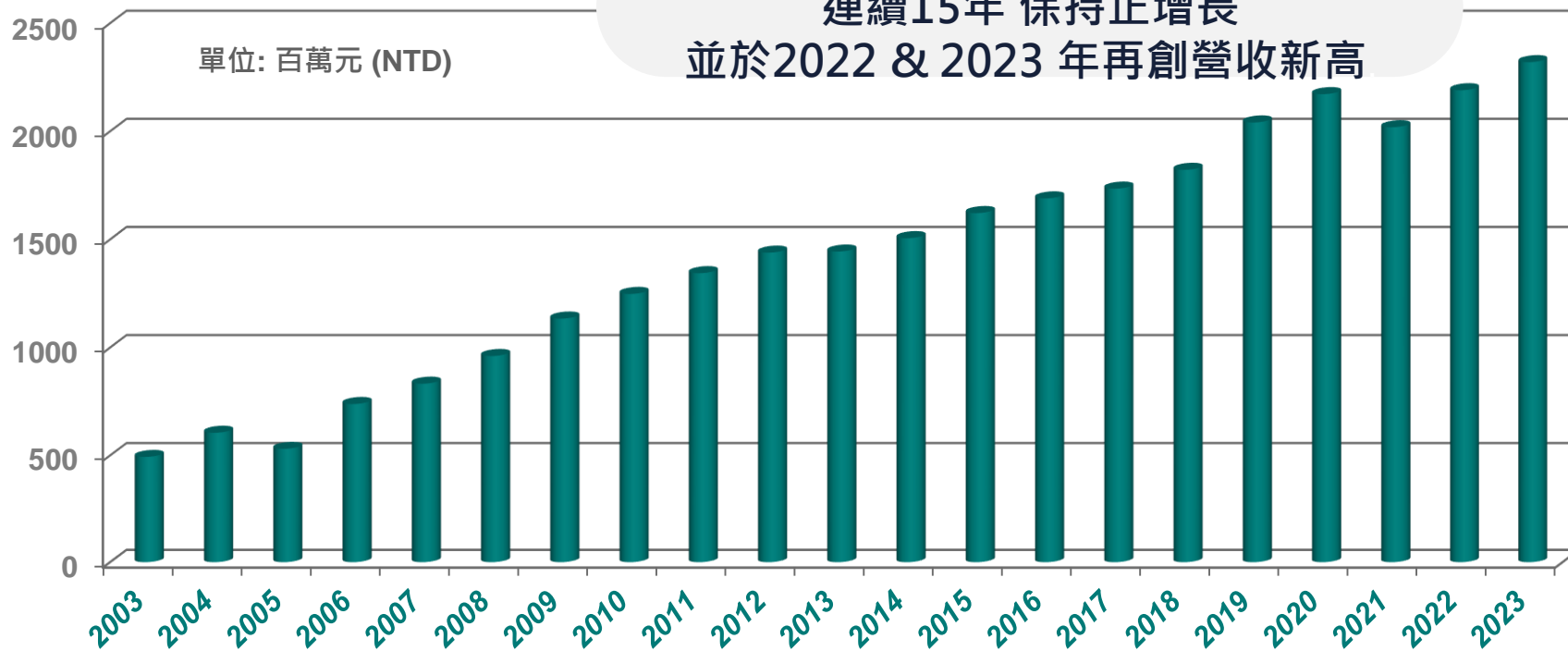
PAHSCO 2023



OEM/ODM	OBM	Total
13.1 億元	10.1 億元	23.2 億元 (TWD)

歷史營收

太醫營收自2005年起
連續15年 保持正增長
並於2022 & 2023 年再創營收新高



年營收	2005	2009	2016	2019	2022	2023
(NTD)	5.3 億元	11.3 億元	16.9 億元	20.4 億元	21.8億元	23.2億元

每季營收

單位: 千元 (NTD)

年度	2018	2019	2020	2021	2022	2022 季毛利率	2023	2023 季毛利率
Q1	407,839	482,717	493,955	577,966	495,494	22.1%	626,322	31.8%
Q2	427,293	556,964	583,661	489,317	488,685	24.3%	593,392	32.0%
Q3	479,033	527,364	565,023	465,784	583,177	28.8%	580,710	31.4%
Q4	508,276	473,598	529,176	485,682	617,578	31.1%	519,785	32.4%
Total	1,822,441	2,040,643	2,171,815	2,018,749	2,184,934	26.9%	2,320,209	31.9%
YoY	5.0%	12.0%	6.4%	-7.1%	8.2%	-	6.2%	-
毛利率	25.7%	28.4%	31.2%	25.9%	26.9%	-	31.9%	-

財務比率	2018	2019 *追溯後	2020	2021	2022	2023
EPS 每股稅後盈餘	3.28	6.32	4.53	5.32	4.56	5.80
ROE 股東權益報酬率	9.47	18.88	12.73	14.53	12.22	15.16
ROA 資產報酬率	6.23	12.50	8.55	10.16	9.06	11.48
淨利率	11.87	22.50	15.14	19.14	15.17	18.14
EBIDA	22.19	25.34	28.13	23.47	23.02	27.62
現金股利	3.20	4.00	4.20	4.50	4.20	4.80
現金配息率	97.56	63.29	92.72	84.59	92.11	82.76

- **2019** 配息：\$4.00 現金股利 & \$0.997 股票股利
- **2020 & 2022** 配息：\$4.20 現金股利
- **2021** 配息：\$4.50 現金股利
- **2023** 配息：預計配發 \$4.80 現金股利

PAHSCO 核心能力



2021年太醫率先取得DNV亞洲區核發之歐盟MDR證書

2014-2021年 太醫連續八屆榮獲上櫃公司前百分之五; 2022榮獲產業別前百分之六至十公司治理評鑑排名

產品研發
製程能力
多元產品線

CDMO
一站式服務



全球OBM
通路布局
完整解決方案

專業法規
法務團隊

ESG
永續經營

*太醫銅科廠於2023年5月份通過ISO14064-1溫室氣體外部查驗(SGS)



PAHSCO

Your health, Our mission

SINCE 1977

您守護病人，太醫守護您

Thank You Frontliners

Your health, Our mission



*For your information, PAHSCO presentation will be updated quarterly on the official website:

<https://www.pahsco.com.tw/investors/information/presentation>

