



eclatorq

數泓科技 6855

智慧·創新
Intelligence · Innovation.



數泓科技股份有限公司
ECLATORQ TECHNOLOGY CO., LTD.



法人說明會

陳翰亭 2026/05/29



台灣精品 2010 台灣精品 2015 台灣精品 2016 台灣精品 2017
TAIWAN EXCELLENCE TAIWAN EXCELLENCE TAIWAN EXCELLENCE TAIWAN EXCELLENCE

免責聲明

- 本公司基於簡報當時之主客觀因素，對過去、現在及未來之營運進行彙總與評估；有關前瞻性之論述，將受風險、不確定性及推論等所影響，容有超出本公司得以控制之部分，致實際情況或結果可能與上揭前瞻性論述大相逕庭。
- 本簡報所提供之資訊（包含但不限於對未來之看法），並未明示或暗示地表達或保證其具有正確性、完整性及可靠性，亦不代表本公司、產業狀況及後續重大發展之完整論述。
- 本簡報中對未來之展望，僅反應本公司截至發表時點之看法；嗣後若有任何變更或調整，本公司不負提醒及更新之責任。
- 本簡報及其內容非經本公司事前書面同意，任何第三人不得逕行援用或擷取之。




Contents

01. 公司簡介

02. 經營實績與獲利狀況

03. 營運展望



公司簡介






基本資料

創立日期	民國95年6月	董事長	游祥鎮
實收資本額	2.32億元	總經理	李明華
營運總部	臺中市潭子區北環路15-1號 (潭子科技產業園區)	內部人持股	44.75%
員工人數	105人 (截至2026/4月底)	含關係人持股	約六成以上
客戶家數	約700家 (直接客戶超過80%)	營業額	114年度新台幣6.26億元 115年~4月新台幣1.84億元

產品內容	智慧製造生產系統、數位工具與量測儀器
	ODM(97%)、自有品牌(3%)
呆料政策	1年全數提列
業外	主要是質押美金借台幣、swap
股利政策	65%以上



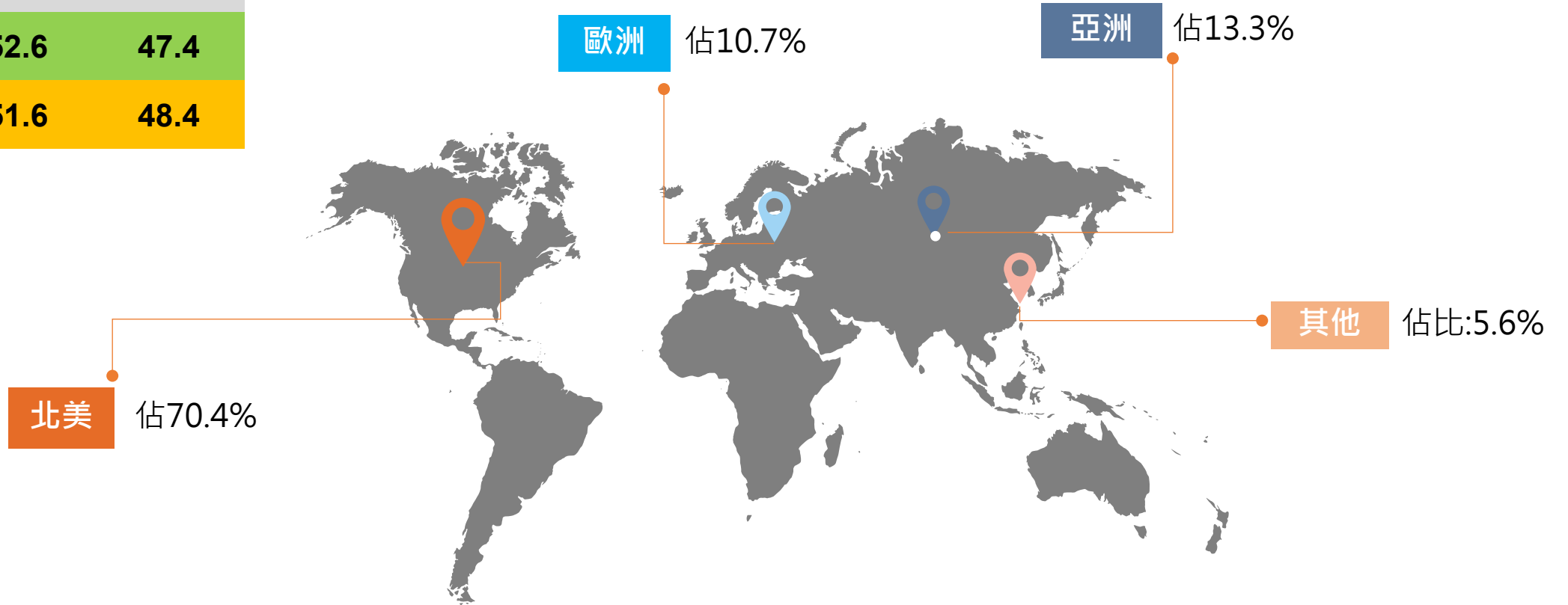


經營實績與 獲利狀況



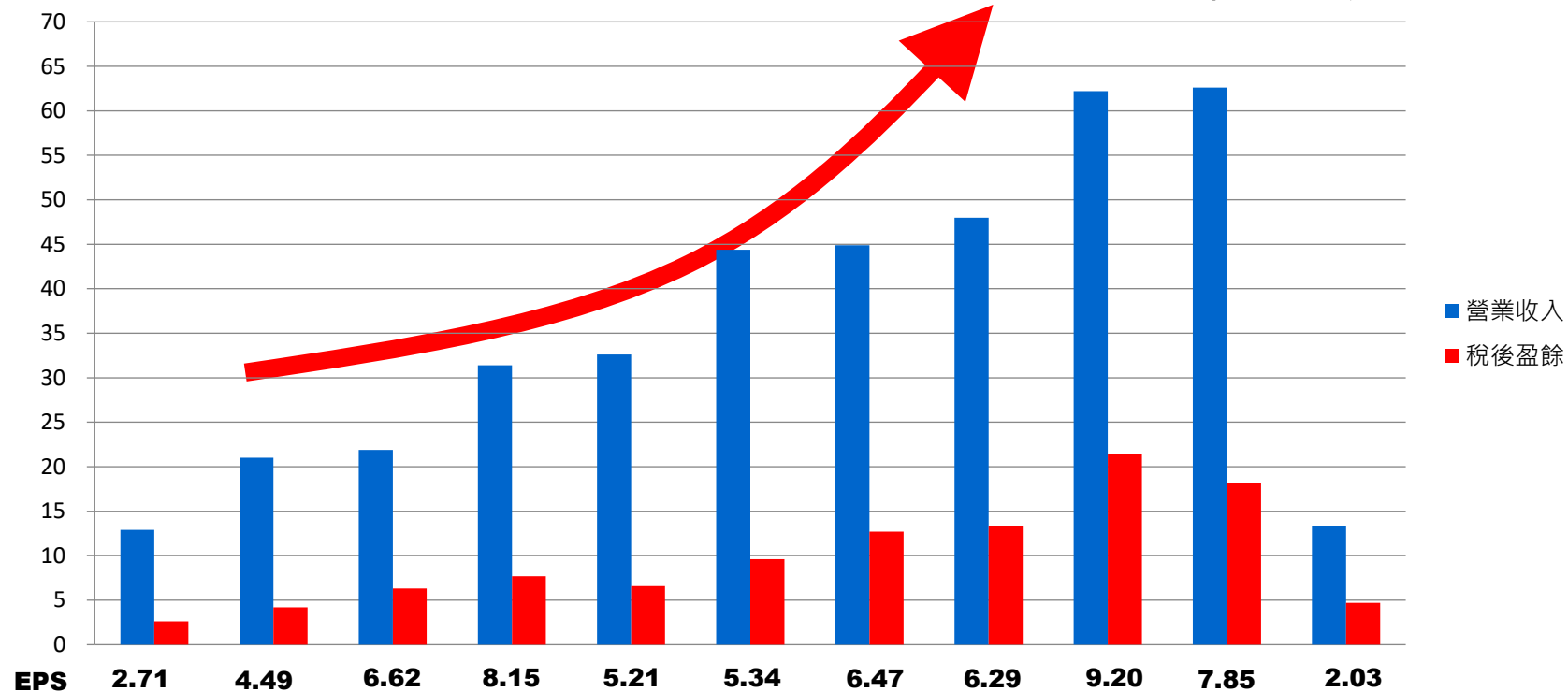
客戶分析

占比%	專業	DIY
115	52.6	47.4
114年度	51.6	48.4



營業額與獲利能力

單位：千萬元



營收YoY
115年Q1：21.40% ↓

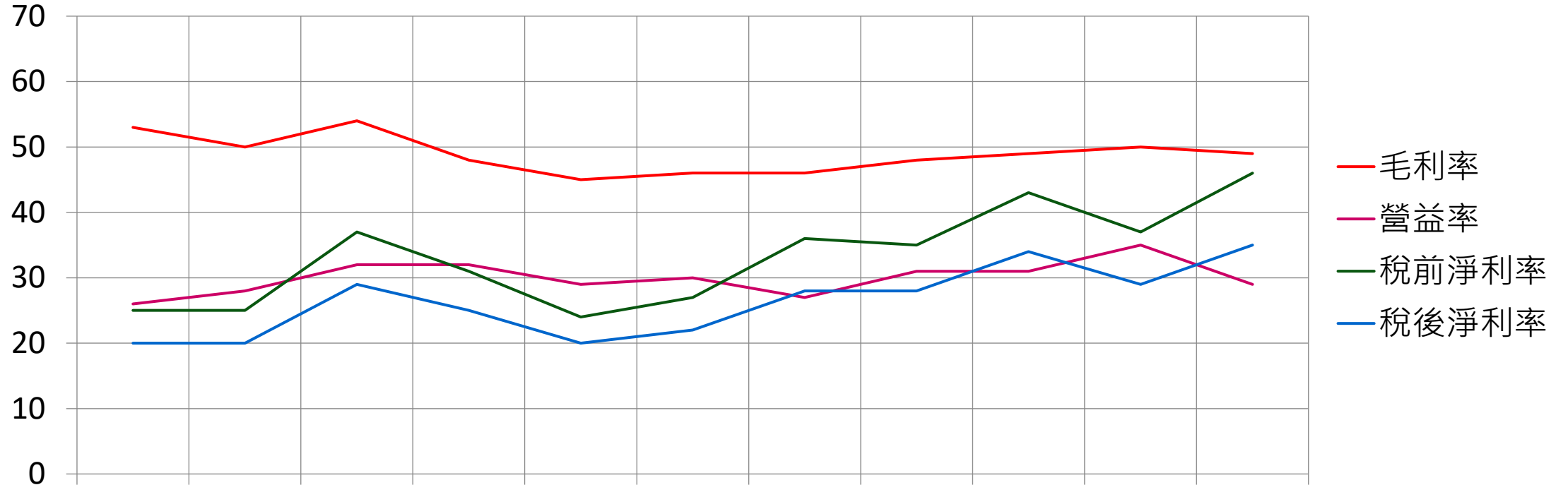
EPS
115年Q1：30.72% ↓

115營收YoY
1~4月：13.84% ↓

毛利率維持50%左右

年度	105	106	107	108	109	110	111	112	113	114	115Q1
營業收入	12.9	21.0	21.9	31.4	32.6	44.4	44.9	48.0	62.2	62.6	13.3
稅後盈餘	2.6	4.2	6.3	7.7	6.6	9.6	12.7	13.3	21.4	18.2	4.7
EPS	2.71	4.49	6.62	8.15	5.21	5.34	6.47	6.29	9.20	7.85	2.03

維持高毛利率 - 歷史(統計至115.03.31)




年度	105	106	107	108	109	110	111	112	113	114	115Q1
毛利率	53	50	54	48	45	46	46	48	49	50	49
營益率	26	28	32	32	29	30	27	31	31	35	29
稅前淨利率	25	25	37	31	24	27	36	35	43	37	46
稅後淨利率	20	20	29	25	20	22	28	28	34	29	35


115年Q1毛利率下滑，主要係因原物料上漲、員工薪資調增所致。

維持高毛利率 - 115年01~03月

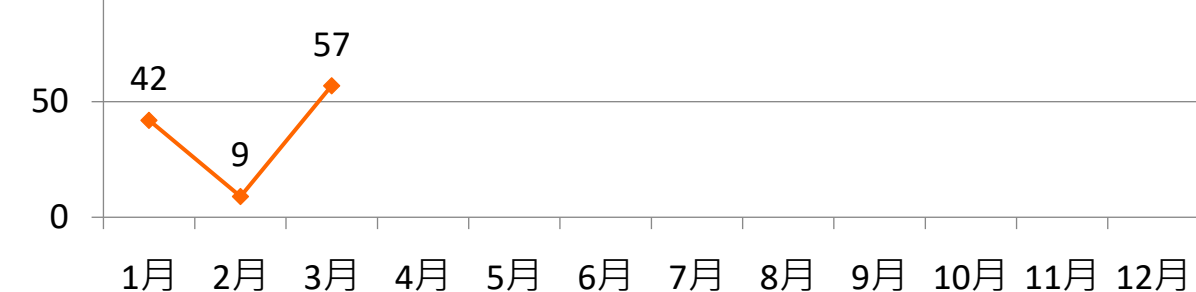
營業毛利



營業利益



稅後損益



115年Q1(YOY):

營收：133,108,795元(21.40%↓)

毛利率：48.75%(2.05%↓，114Q1 50.8%)

營利率：29.46%(4.87%↓)

稅前淨利：61,847,478元(27.33%↓)

稅後淨利：47,166,958元(30.74%↓)

EPS 2.03元(30.72%↓)

毛利率(單季)

Q1 48.75%

營利率(單季)

Q1 29.46%

稅前淨利率(單季)

Q1 46.46%

稅後淨利率(單季)

Q1 35.43%

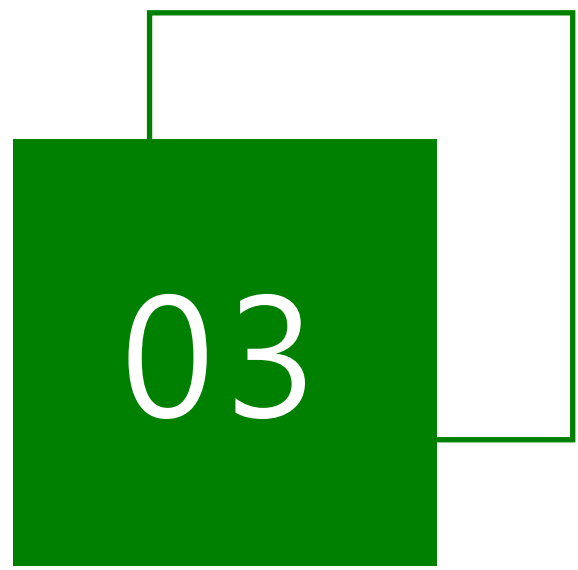
毛利率從114年Q4 48.12%漸增到115年Q1 48.75%，已逐步回復正常軌道，在新產品、新客戶的挹注下，邁向毛利率50%。

穩定配發股息

最近三年度獲利穩定成長，維持6.5成以上配發比率

項目	112年度	113年度	114年度
每股股利 (元)	4.5	6.0	5.5
每股盈餘 (元)	6.29	9.2	7.85
配發比率 (%)	71%	65%	70%





營運展望



現階段

衝擊

114年美國關稅政策

115年川普伊朗事件

結果

新產品、新客戶的平均售價，較去年平均售價呈現成長


成功
要素

公司技術領先

客戶研發中心

長久業務往來

預計115年營運回到正常軌道，有機會雙位數成長



展望未來



逐漸加溫步入正軌

115年逐漸回到正軌，截至目前新產品、新客戶已開始出貨，專業市場的出貨量已逐步增加。

半導體的AI應用已有進展，目前公司努力拚115年下半年能小量出貨。

期許115年締造佳績

持續投入AR、AI應用領域的產品發展。





~ 謝謝聆聽 ~

問答時間

Q&A

