

公司概況資料表

以下資料由富威電力股份有限公司及其推薦證券商提供，資料若有錯誤、遺漏或虛偽不實，均由該公司及其推薦證券商負責。

以下揭露之認購價格及依據等資訊，係申請登錄興櫃公司與其推薦證券商依認購當時綜合考量各種因素後所議定。由於興櫃公司財務業務狀況及資本市場將隨時空而變動，投資人切勿以上開資訊作為投資判斷之唯一依據，務請特別注意

認購相關資訊

公司簡介

風險事項說明(申請登錄戰略新三板公司適用)

主要業務項目

最近五年度簡明損益表及申請年度截至最近月份止之自結損益表

最近五年度簡明資產負債表

最近三年度財務比率

公司名稱：富威電力股份有限公司 (股票代號：6994)

申請登錄：一般板 戰略新三板

董事長	胡惠森
總經理	郝遐鵬
資本額	600,000,000元
輔導推薦證券商	福邦證券股份有限公司 元大證券股份有限公司
主辦輔導券商聯絡人電話	福邦證券股份有限公司/黃宇瑄 03-657-2758#302
註冊地國	不適用
訴訟及非訟代理人	不適用

輔導推薦證券商認購富威電力股份有限公司股票之相關資訊

證券商名稱	主辦	協辦
	福邦證券股份有限公司	元大證券股份有限公司
認購日期	112/12/15	

認購股數(股)	1,500,000	100,000
認購占擬櫃檯買賣 股份總數之比率	2.50%	0.17%
認購價格	新臺幣38元/股	
認購價格之訂定 依據及方式	<p>本推薦證券商依一般市場認購價格訂定方式，參考市場基礎法、成本法及收益基礎法等方式，以推算合理之認購價格，做為該公司辦理股票興櫃登錄之參考價格訂定依據。再參酌該公司之所處產業、經營績效、發行市場環境及同業之市場狀況等因素後，由本推薦證券商與該公司共同議定之。</p> <p>目前股票價值的評估方法諸多，而各種方法皆有其優缺點，評估之結果亦有所差異。證券投資分析常用之股票評價方法主要包括：</p> <p>(1)市場法：本益比法(Price/Earnings Ratio, P/E Ratio)及股價淨值比法(Price/Book Value Ratio, P/B Ratio)，均透過已公開的資訊，與整體市場、產業性質相近的同業及被評價公司歷史軌跡比較，作為評量企業的價值，再根據被評價公司本身異於採樣公司之部分作折溢價之調整。</p> <p>(2)成本法：亦稱帳面價值法(Book Value Method)，係以帳面歷史成本資料作為公司價值評定之基礎。</p> <p>(3)收益法則重視公司未來營運所創造之現金流入價值。</p> <p>其中，成本法易忽略通貨膨脹因素且無法表達目前真正之經濟貢獻值，且深受財務報表所採行之會計原則與方法之影響，可能低估成長型公司應有之價值；現金流量折現法下某些假設，如未來營收成長率、邊際利潤率、資本支出之假設等，在產業快速變化下對未來之預估甚難準確，使未來現金流量及加權平均資金成本無法精確掌握。近年來隨著國內綠能產業發展趨勢，富威電力積極跨入綠店交易市場、節能績效保證工程及儲能系統之電力輔助服務。基於綠能產業尚屬拓展萌芽發展階段，非屬成熟產業，且考量該產業之獲利較仰賴資本規模，經評估本益比法較無法有效評估其公司價值，故本次推薦證券商認購富威電力股票茲就市場法之股價淨值比法進行評估。</p> <p>該公司目前主要係從事再生能源售電、節能、儲能系統輔助服務及機電等工程與服務業務，再生能源售電主係整合再生能源發電業所發之電能，向再生能源電力需求者(用電戶)販售再生能源電力，並為需求者轉移所購得電力對應之再生能源憑證(T-REC)，及從事與能源相關之節能與儲能之設備安裝等相關統包工程服務，並建置儲能案場，以合格交易者身份參與台電電網穩定輔助服務。經參考國內已上市/櫃之同業資料，並無與該公司從事完全相同產品之同業，考量所經營業務、營運模式等條件後，選擇與該公司同處能源相關產業上中下游之同業公司：中興電(股票代號：1513)除提供風力、水力、太陽能發電及變電所及昇壓站統包工程之承攬及施工等外，亦包含微電網儲能系統及輸配電系統及電力監控系統工程之承攬及施工、太極(股票代號：4934)除提供太陽能電池及開發太陽能生產設備外，亦包含再生能源售電業務、天宇(股票代號：8171)提供儲能系統產品及電池模組(動力</p>	

模組及3C 模組)之製造等作為比較分析之對象。經參酌相關同業、財團法人證券櫃檯買賣中心及台灣證券交易所公告之股價淨值比相關資訊列示說明如下：

單位：新台幣元

月份 公司	112年9月	112年10月	112年11月	最近三個月平均
中興電(1513)	3.55	3.08	4.07	3.57
太極(4934)	3.22	2.72	2.66	2.87
天宇(8171)	1.78	1.87	1.88	1.84
上市綠能環保類	2.23	2.11	2.16	2.17
上櫃綠能環保類	2.63	2.47	2.54	2.55

資料來源：財團法人證券櫃檯買賣中心市場交易月報及臺灣證券交易所大盤各產業類股及上市股票本益比殖利率及股價淨值比月報。

參考最近三個月(112年9月~11月) 同業及上市櫃股票綠能環保類最近三個月(112年9月~11月)之平均股價淨值比區間約在1.84~3.57倍之間，然為避免採樣區間受極端質影響，排除天宇之股價淨值比暫不擬採用，採用後得出該公司之合理股價淨值比區間約在2.17~3.57倍之間。經考量興櫃市場流動性風險後，以85折計算推估其合理之平均股價淨值比介於1.84~3.03倍之間。

綜上，依該公司112年6月30日經會計師核閱之財務報告顯示，股權淨值為903,836千元，發行股數60,000千股計算，每股淨值為15.06元計算，則該公司每股參考股價區間為27.71元~45.63元，另經參酌該公司經營績效、獲利情況、所處市場環境、產業未來成長性及同業之市場狀況，並考量總體經濟環境因素及興櫃市場流動性風險後，本輔導推薦證券商與該公司共同議定之興櫃每股認購價格為38元，介於每股合理價格區間內尚屬合理。

公司簡介(公司介紹、歷史沿革、經營理念、未來展望等)

一、公司簡介

富威電力股份有限公司成立於民國 108 年 6 月，目前實收資本額為6億元，隸屬正崙集團旗下森崙能源(6806)，主要營業項目為再生能源售電、儲能系統、調頻備轉輔助服務及節能工程服務業務，並為台灣首批獲得民間售電執照的綠電交易平台，提供專業的技術與資訊安全保障，確保平台上售購的每一度綠電皆擁有高品質的信賴。

二、歷史沿革

年月	重要紀事
108年06月	富威電力股份有限公司設立完成，主要係從事工程服務及再生能源及其憑證交易平台業務，實收資本額為新臺幣10,000仟元。
108年12月	取得經濟部核發之再生能源售電業執照。
109年04月	完成首批綠電轉供交易並推出節能及儲能等全方位專業能源服務。辦理現金增資新臺幣10,000仟元，實收資本額為新臺幣20,000仟元。
109年12月	辦理現金增資新臺幣80,000仟元，實收資本額為新臺幣100,000仟元。
110年10月	陸續與國內大廠南亞科技簽署仟萬度綠電轉供合約；群聯電子簽署綠電轉供合約，總計約1,400萬度綠電。
110年12月	全年度完成約28.8 MW 再生能源轉供服務。
111年04月	富威電力與鴻海科技集團，簽署綠電轉供合作備忘錄。
111年06月	辦理現金增資新臺幣500,000仟元，實收資本額為新臺幣600,000仟元。
111年08月	完成全台首座最大7MW 儲能系統案場並取得台電輔助服務市場合格交易者資格。
111年12月	榮獲中華電信經 SGS 第三方認證之「金級永續供應鏈」獎。
112年04月	成立子公司旭威認證(股)公司，主要營業項目為企業盤查輔導、碳查證服務及碳匯開發等業務。
112年05月	太陽光電74 MW 案場開始轉供，綠電轉供據點達300處。
112年08月	本公司股票公開發行經櫃買中心申報生效。
112年09月	太陽光電新增30 MW 案場開始轉供，綠電轉供據點達328處。

三、經營理念

富威電力致力於發展節能 ESCO、儲能等技術，提供全方位的再生能源服務，並根據企業的能源目標及需求，提供合適的能源計畫及解決方案，協助其逐步實現能源永續目標，做為業界的領先者，追求卓越、積極發展節能 ESCO、儲能等創新技術。

四、未來展望

1.短期發展計畫

- (1)將焦點整合太陽能光電案場，目標整合發電資源達370MW，總度數約2.97億度。
- (2)完成建置50MW 輸電級儲能案場，並持續開發規劃以達成自有100MW 為目標。
- (3)代理儲能案場關鍵設備-電池系統，並以自身技術能量整合軟硬體。
- (4)輔助業主以智能化的餘熱或廢熱回收裝置，產製熱水、冰水或發電，提升業主能源自主能力和資源使用效率。
- (5)規劃培訓同仁取得 ESG、SBTi、溫室氣體盤查和空調技術等相關證照強化自身技能，利於後續長期維運服務能量。

2.長期發展計畫

- (1)整合綠能發電平台：讓綠色能源供應商和需求方進行綠電交易，以確保綠色能源的供應和消費符合市場規則和標準，另為因應歐盟「碳邊境調整機制」(Carbon Border Adjustment Mechanism, CBAM) 台灣已在 2023 年 10 月正式上路，2023 年 10 月至 2025 年底為過渡期，預計 2026 年開始將繳交 CBAM 憑證及抵減)，配合該業務需求未來開發綠電平台進行媒合。
- (2)拓展海外市場：台商作為國際供應鏈為重要的一環，近年已於東南亞地區持續擴建生產基地至全球，本公司將運用國內再生能源服務之經驗進一步布局全球綠能市場，初期海外佈局策略將以光充儲計畫為主，持續以三大面向開發海外市場。

面向一：國際市場調研

深入國際市場調研，評估各個國家和地區的可再生能源發展潛力和市場需求，將重點關注那些對可再生能源技術投資意願較高且市場前景看好的地區。

面向二：合作夥伴關係

積極尋求與海外的合作夥伴建立合作關係，包括當地的能源公司、建築商和系統集成商等。透過與當地合作夥伴的合作，更能了解當地市場需求和規範，並將公司的產品和技術引入該地區。

面向三：建立品牌形象

積極宣傳和推廣公司品牌形象，以增加品牌知名度和市場份額。

風險事項說明(登錄戰略新板公司適用)

不適用。

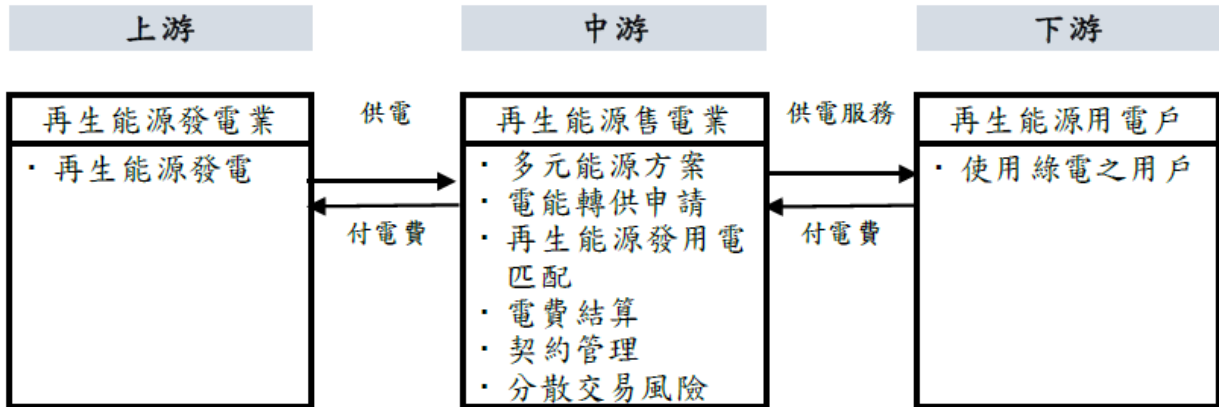
TOP ^

主要業務項目：

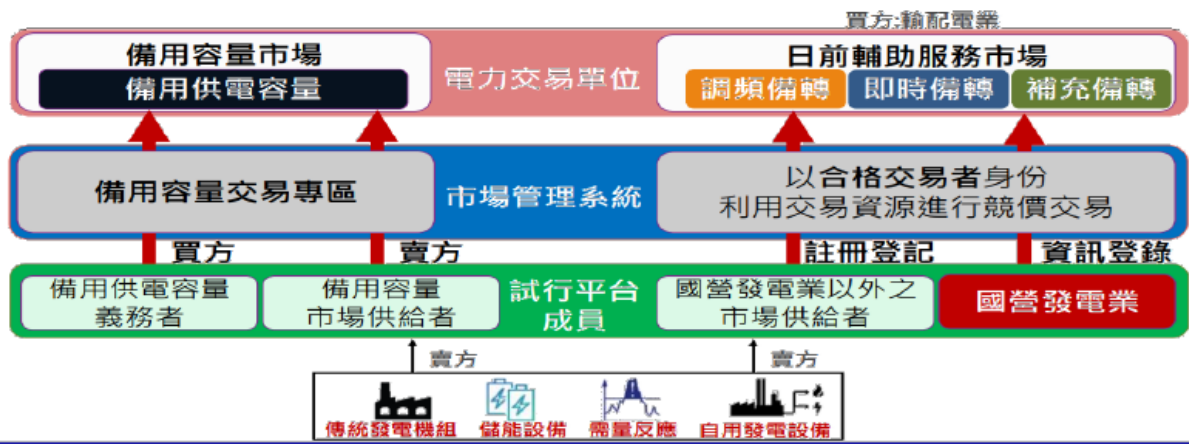
主要係從事再生能源售電、儲能系統、調頻備轉輔助服務及節能工程服務業務。

公司所屬產業之上、中、下游結構圖：

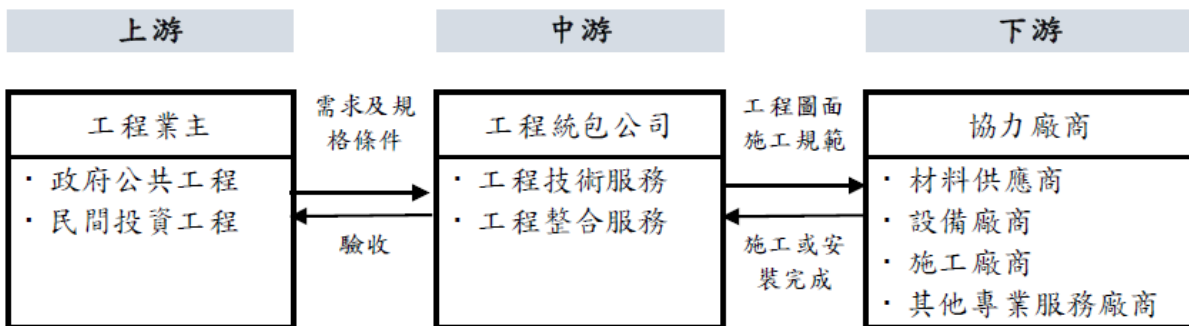
A. 再生能源售電業






B. 電能輔助服務



C. 工程業務產業



產品名稱	產品圖示及介紹	重要用途或功能	最近一年度營收金額(千元)	佔總營收比重(%)
售電收入		再生能源電力之交易收入	246,199	67.97
工程收入		節能績效保證工程包含空調系統、冷卻循環系統、熱泵熱水系統、空壓機熱回收系統、工業爐燃燒節能系統等專案設備汰舊換新工程；儲能工程，包含案場廠址開發及統包工程，	92,677	25.58

		從場勘評估、規畫設計、文件申請、安裝施工、併網容量申請、系統測試。		
服務收入		提供完整節能健診服務，從電力、照明、空調、空壓及工業爐各項設備操作運轉情形，提供具體改善建議；及以自建之儲能系統參與台電電力輔助服務競標，依其得標價金及電力品質收取服務費用。	23,374	6.45
合計			362,250	100.00

TOP ^

最近五年度簡明損益表及申請年度截至最近月份止之自結損益表

單位：新臺幣千元

項目	年度	107年	108年	109年	110年	111年	112年截至10月份止 (自結數)(註2)
營業收入	註1		—	95,227	157,250	362,250	674,253
營業毛利		—	7,835	24,094	72,266	83,893	
毛利率(%)		—	8.23%	15.32%	19.95%	12.44%	
營業外收入		3	7	211	1,059	5,942	
營業外支出		—	—	106	(2,773)	(4,183)	
稅前損益		(959)	1,541	2,603	32,357	39,385	
稅後損益		(959)	1,425	2,082	25,883	31,258	
每股盈餘(元)		(0.96)	0.60	0.21	0.64	0.52	
股利發放		現金股利(元)	—	—	—	—	—
		股票股利(資本公積轉增資)(元)	—	—	—	—	—
	股票股利(盈餘轉增資)(元)	—	—	—	—	—	

(註1)該公司於108年06月28日成立。

(註2)係自結數字，未經會計師查核簽證，因此可能與會計師查核結果存有差異，請投資人於參考時審慎評估。

(註3)該公司係依據我國企業會計準則編製個別財務報告，108年度為未經會計師查核簽證，109~111年度係經會計師查核簽證之個別財務報告。

最近五年度簡明資產負債表

單位：新臺幣千元

項目	年度	107年	108年	109年	110年	111年
流動資產	註1		9,257	111,788	95,063	385,307
基金及長期投資		—	—	—	—	
固定資產		—	1,002	27,007	260,984	
無形資產		—	—	6,073	8,769	

其他資產		—	6,403	90,482	1,439,333
資產總額		9,257	119,193	218,625	2,094,393
流動負債	分配前	216	18,450	100,943	121,276
	分配後	216	18,450	100,943	121,276
長期負債		—	—	—	1,064,274
其他負債		—	277	14,340	28,161
負債總額	分配前	216	18,727	115,283	1,213,711
	分配後	216	18,727	115,283	1,213,711
股本		10,000	100,000	100,000	600,000
資本公積		—	—	794	252,813
保留盈餘	分配前	(959)	466	2,548	27,869
	分配後	(959)	466	2,548	27,869
長期股權投資未實現跌價損失		—	—	—	—
累積換算調整數		—	—	—	—
股東權益總額	分配前	9,041	100,466	103,342	880,682
	分配後	9,041	100,466	103,342	880,682

(註1)該公司於108年06月28日成立。

(註2)該公司係依據我國企業會計準則編製個別財務報告，108年度為未經會計師查核簽證，109~111年度係經會計師查核簽證之個別財務報告。

TOP ^

最近三年度財務比率

項目		年度	109年	110年	111年
財務比率	毛利率(%)		8.23	15.32	19.95
	流動比率(%)		605.90	94.17	317.71
	應收帳款天數(天)		25	64	65
	存貨週轉天數(天)		—(註)	—(註)	—(註)
	負債比率(%)		15.71	52.73	57.95

註：該公司係屬於工程承攬委外發包及再生能源售電之產業，帳上並無存貨，故不予計算。

TOP ^

投資人若欲查詢該公司更詳細之資料請連結至[公開資訊觀測站!!](#)