

公司概況資料表

以下資料由崇舜公司及其推薦證券商提供，資料若有錯誤、遺漏或虛偽不實，均由該公司及其推薦證券商負責。

以下揭露之認購價格及依據等資訊，係申請登錄興櫃公司與其推薦證券商依認購當時綜合考量各種因素後所議定。由於興櫃公司財務業務狀況及資本市場將隨時空而變動，投資人切勿以上開資訊作為投資判斷之唯一依據，務請特別注意

- 認購相關資訊
- 公司簡介
- 主要業務項目
- 最近五年度簡明損益表及申請年度截至最近月份止之自結損益表
- 最近五年度簡明資產負債表
- 最近三年度財務比率



公司名稱：崇舜股份有限公司 (股票代號：7763)

董事長	鍾文清
總經理	林育鋒
資本額	600,143,490元
輔導推薦證券商	台新綜合證券股份有限公司、玉山綜合證券股份有限公司、兆豐證券股份有限公司
主辦輔導券商聯絡人電話	台新綜合證券股份有限公司 李先生(04)-3507-2873
註冊地國	不適用
訴訟及非訟代理人	不適用

輔導推薦證券商認購崇舜公司股票之相關資訊

證券商名稱	主辦	協辦	協辦
	台新綜合證券股份有限公司	玉山綜合證券股份有限公司	兆豐證券股份有限公司
認購日期	113年7月17日	113年7月16日	113年7月16日
認購股數(股)	1,300,000	100,000	100,000
認購占擬櫃檯買賣股份總數之比率	2.17%	0.17%	0.17%
認購價格	每股新臺幣55元		

修訂日期：113年7月

認購價格之訂定
依據及方式

本推薦證券商依一般市場認購價格訂定方式，參考市場基礎法、成本法及收益基礎法等方式，以推算合理之承銷價格，作為崇舜股份有限公司(以下簡稱崇舜公司或該公司)辦理股票興櫃登錄之參考價格訂定依據。再參酌該公司之所處產業、經營績效、發行市場環境及同業之市場狀況等因素後，由本推薦證券商與該公司共同議定之。

崇舜公司認購價格之計算方式，係綜合參酌該公司之所處產業、經營績效、發行市場環境、市場法及興櫃市場流動性不足之風險，經與該公司議定之認購價格為55元。

基於目前股票價值的評估方法諸多，而各種方法皆有其優缺點，評估之結果亦有所差異。如證券投資分析常用之股票評價方法主要包括

- 1.市場基礎法：本益比法(Price/Earnings Ratio, P/E Ratio)及股價淨值比法(Price/Book Value Ratio, P/B Ratio)，均透過已公開的資訊，與整體市場、產業性質相近的同業及被評價公司歷史軌跡比較，作為評量企業的價值，再根據被評價公司本身異於採樣公司之部分作折溢價之調整。
- 2.成本法，亦稱帳面價值法(Book Value Method)，係以帳面歷史成本資料作為公司價值評定之基礎。
- 3.收益基礎法中之自由現金流量折現法(Discounted Cash Flow Method, DCF)：重視公司未來營運所創造之現金流入價值。

以上股票評價方法，由於股價淨值法使用歷史性財務資料，無法反映公司未來成長性，且較常用於評估獲利波動度較大或有鉅額資產但股價偏低之公司，及因成本法係以歷史成本為計算之基礎，易忽略通貨膨脹因素且無法反應資產實際之經濟價值，且深受財務報表所採行之會計原則與方法之影響，將可能低估成長型公司應有之價值；另收益基礎法中之自由現金流量折現法下某些假設，如未來營收成長率、邊際利潤率、資本支出之假設等，因較難取得適切之數據，使未來現金流量及加權平均資金成本更無法精確掌握，故本次輔導推薦證券商認購崇舜股票僅就市場基礎法-本益比法進行評估。

該公司所營業務主要為特殊胺類固化劑、特殊異氰酸酯固化劑及各種功能性塗料等特用化學品之研發、製造及銷售。經參考國內上市(櫃)同業資料，並無與該公司之產品及所營業務完全相同之同業，故綜合考量產業特性，類似營業項目及銷售對象等因素，同業之選取以從事製造及銷售各種工業用合成樹脂、印刷電路基板、光阻材料及特殊化學品之上市公司-長興材料工業股份有限公司(以下簡稱：長興；股票代碼：1717)、從事製造及銷售溶劑型 PU 樹脂、水性 PU 樹脂、無溶劑 PU 樹脂、聚異氰酸酯及熱可塑性聚氨酯(TPU 塑粒)之上市公司-展宇科技材料股份有限公司(以下簡稱：展宇；股票代碼：1776)、從事製造及銷售各種工業用合成樹脂及其他有關化學品、各種人造樹脂之原物料買賣及工業用合成樹脂之進出口業務、玻纖強化塑膠製品之製造、加工及相關原物料之買賣進出口業務之上市公司-國精化學股份有限公司(以下簡稱：國精化；股票代碼：4722)，作為採樣同業比較對

象。茲將其採樣同業、上市、上櫃化工產業類股最近三個月(113年6月~113年8月)之本益比列示如下：

單位：倍

同業\月份\本益比		113年 06月	113年 07月	113年 08月	平均
採樣同業	長興(1717)	20.06	19.94	19.57	19.86
	展宇(1776)	30.43	30.78	27.41	29.54
	國精化(4722)	22.05	21.16	17.60	20.27
上市	化學工業	21.04	20.91	22.93	21.63
上櫃	化學工業	26.27	25.38	20.77	24.14

資料來源：臺灣證券交易所及財團法人中華民國證券櫃檯買賣中心。

依上表資訊，該公司採樣同業及上市櫃化學工業類股最近三個月(113年6月~113年8月)之平均本益比區間介於19.86~29.54倍之間，另依據該公司最近四季(112年第三季~113年第二季)之稅後淨利140,363千元，以預計登錄興櫃掛牌股數60,014千股計算，每股盈餘2.34元為計算基礎，按上述本益比區間計算其參考價格，價格區間約為46.47~69.12元，本輔導推薦證券商與該公司共同議定興櫃認購價格為每股55元，尚屬合理。

公司簡介(公司介紹、歷史沿革、經營理念、未來展望等)

【公司介紹】

崇舜股份有限公司(以下簡稱崇舜公司)設立於86年6月，截至113年8月底止實收資本額為新台幣600,143千元。崇舜主要營業項目為特殊胺類固化劑、特殊異氰酸酯固化劑及各種功能性塗料等特用化學品之研發、製造及銷售。

崇舜公司經過多年技術經驗累積，採自主研發並掌握多項核心技術製程，另於中國大陸建置特殊胺類固化劑與特殊異氰酸酯固化劑生產線，並取得高新技術企業與高端企業之資格認證，另亦在台灣陸續開發兼具綠能與環保之功能性塗料產品，並取得環保標章及綠建材認證等。崇舜公司所生產之固化劑及功能性塗料應用於眾多產業，包括橡塑膠業、塗料業、建築業、次世代通訊及電子化學產品等領域。其中崇舜公司之胺類固化劑作為一種高速高頻樹脂原材料，可應用於 CCL 銅箔基板等，隨著科技產業之蓬勃發展，市場對半導體及自動化電控系統之需求日益提升，崇舜公司將基於堅強的研發團隊與創新能力、先進的生產製程、良好的產品品質等優勢，持續發展固化劑市場應用。

【歷史沿革】

民國86年	崇舜股份有限公司成立，設立資本額為新臺幣30,000千元，主要從事精密化學材料、合成樹脂、工業助劑、塗料等製造及其他化學原料特用化學品等製造及批發銷售。
民國90年	與日本及德國的化學工業大廠分別建立了戰略合作關係，其中崇舜為該日本廠商之胺類固化劑指定代工廠，德國廠商則為崇舜異氰酸酯產品於歐盟市場的獨家經銷商。
民國92年	取得ISO9001品質管理系統驗證。
民國109年	購入時慶實業股份有限公司100%股權並包含旗下品牌「海王牌」(SEA CHIEF)，崇舜跨入樹脂類建材塗料的研發、製造與銷售領域。

修訂日期：113年7月

	<ul style="list-style-type: none"> · 現金增資新臺幣360,000千元，實收資本額由新臺幣60,000千元增加至新臺幣420,000千元。 · 為垂直整合核心競爭力產品，併購山東崇舜新材料科技有限公司100%股權。同年山東崇舜新材料科技有限公司獲得山東省高新技術企業合格認證。 · 中國子公司山東崇舜新材料科技有限公司申請9500噸聚胺脂新材料項目立項，並開始籌建擴廠。
民國110年	<ul style="list-style-type: none"> · 與時慶實業股份有限公司簡易合併，崇舜股份有限公司為存續公司。 · 盈餘轉增資新臺幣33,600千元，實收資本額增加至新臺幣453,600千元。 · 由中國子公司山東崇舜新材料科技有限公司100%持股投資成立嘉興崇舜貿易有限公司，設立資本額人民幣5,000千元，實收資本額人民幣2,000千元。
民國111年	<ul style="list-style-type: none"> · 辦理盈餘轉增資新臺幣68,040千元，實收資本額增加至新臺幣521,640千元。 · 獲綠建材標章證書：室內地板鋪設用聚胺脂、建築填縫用聚胺脂、建築防水用聚胺脂。 · 申購彰濱工業區崙尾西一區四期鹿港鎮崙海段廠房用地。
民國112年	<ul style="list-style-type: none"> · 獲綠建材標章證書：水性環氧樹脂底漆、環氧樹脂面漆、建築灌注補修用環氧樹脂、聚胺脂運動場所鋪設材料 · 辦理盈餘轉增資新臺幣41,731.2千元及現金增資新臺幣8,760千元，增資後實收資本額增加至新臺幣572,131千元。 · 獲第20屆國家品質玉山獎傑出企業類。 · 中國子公司山東崇舜新材料科技有限公司榮獲中國國家級專精特新小巨人獎。 · 中國子公司山東崇舜新材料科技有限公司榮獲2023年濰坊市市級工業設計中心認證。 · 取得經濟部科技研究發展專案，開發創時代「建築用黑色隔熱節能面漆」之革命性產品，並榮獲經濟部工業局CITD科技研究發展專案補助，可望為國內建築產業引入環保節能之新興產品，提升隔熱面漆在國際市場的競爭力。
民國113年	<ul style="list-style-type: none"> · 辦理盈餘轉增資新臺幣10,012千元及現金增資新臺幣18,000千元，實收資本額增加至新臺幣600,143千元。

【經營理念】

崇舜的經營理念是以追求人本為基礎，並將公司文化建立於「安全、效率、積極、誠信」等四大核心理念之上。特用化學品多為特定目而生產之客製化產品，具有成分複雜、多種類、高附加價值及高技術門檻之特性，因此一經認證採用後，用戶端對於供應商之黏著度亦較高。崇舜公司之經營團隊持續以四大核心理念的精神，積極投入新產品及新製程技術之研發，遵守客戶至上的原則並即時應對客戶之回饋並進而與市場接軌，在研發、生產、銷售、服務、品牌行銷等面向積極拓展，使崇舜公司逐步朝綜合性大型特用化學品集團之路邁進。

【未來展望】

(一)短期業務發展計畫

1.行銷策略：

積極拓展並提高新興市場，如東南亞及拉丁美洲等之固化劑產品銷售比重，同時持續爭取國內高單價塗料市場(如政府標案)之訂單。

2.生產方面：

提高山東崇舜新材料科技有限公司特殊胺類及特殊異氰酸酯固化劑之產量。

3.產品研發：

持續投入新產品及新製程技術之研發，積極延攬專業人才參與研發工作，以擴大市場並掌握競爭優勢。

4.財務規劃：

與各往來金融機構間建立密切合作與互惠的關係，掌握金融市場脈動，提高財務運用績效。

(二)長期業務發展計畫

1.行銷策略：

建立及強化自有品牌及高品質之形象，同時發展高經濟價值之精細化學品，利用製程、設備及環境等優勢，與相關業者建立長期戰略合作關係，並鞏固與既有化學大廠之合作關係。

2.生產政策：

透過建立上、下游的能力，進行垂直整合拓展商務發展。並持續改良製程，提升生產品質及降低成本，以提升公司競爭力。

3.產品研發：

不斷加強技術研發能力及加強專利之申請與維護，以確保智慧財產權不受侵害，亦持續研發新產品，致力產品多角化，以求企業永續經營及發展。

4.財務規劃：

持續強化全面性財務規劃，以降低營運風險，並提昇其市場競爭優勢。

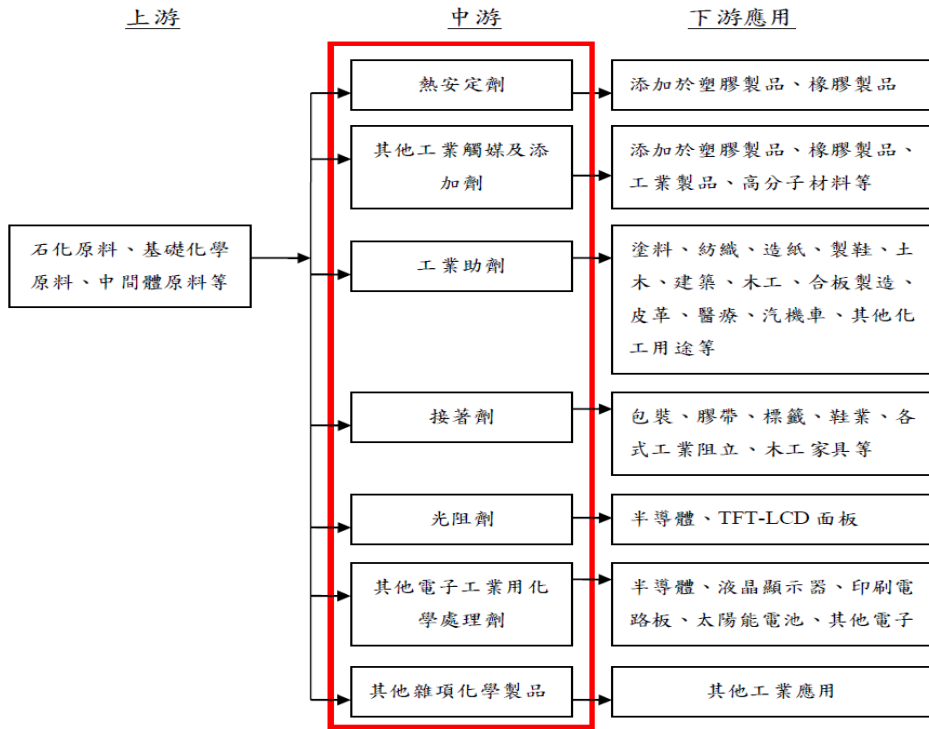
[TOP ^](#)




主要業務項目：

崇舜公司所營業務主要為特殊胺類固化劑、特殊異氰酸酯固化劑及各種功能性塗料等特用化學品之研發、製造及銷售。

公司所屬產業之上、中、下游結構圖：

崇舜公司所生產之主要產品特殊胺類固化劑、特殊異氰酸酯固化劑、功能性塗料均屬石化工業中之中游產業。



產品名稱	產品圖示及介紹	重要用途或功能	最近一年度營收金額(千元)	佔總營收比重(%)
特殊胺類固化劑		特殊胺類固化劑為以下產品的關鍵製造原料：吸震軟墊、避震套件、磨損元件、採礦篩網、傳動部件(耐磨部件、密封件等)、防水材料、橡膠輪(工業腳輪、滑輪)、PU 輥、刮刀及 PCB 銅箔基板(次世代通訊及智慧科技)。	391,615	42.95
特殊異氰酸酯固化劑		特殊異氰酸酯固化劑為以下產品的關鍵製造原料：汽車避震套件和止動塊；電梯導輪和防滑塊；高負載輪；工業生產及設備製造使用的高速輪、聯軸器、密封件；紡織設備的驅動輪及導輪；刮刀、密封件、高速輪；阻尼器及減震墊；傳動部件(聯軸器)；印刷輥和刀片。	263,273	28.87
功能性塗料		功能性塗料可應用於以下建築或設備：屋頂/PU 及球場/PU 跑道之鋪設、結構補強灌注材/防蝕漆/導電抗靜電地之鋪設、船舶防蝕、化學槽防腐、游泳池、停車場、建物防水、建物補強(封塞劑、異材質搭接)、機場、道路伸縮縫、高鐵、鐵路、碼頭防銹蝕。	234,390	25.71
其他	—	石英砂、填縫膠、橡膠粉及彈性泥骨材等搭配其他產品一同使用的助劑。	22,490	2.47
合計			911,768	100.00

TOP ^

修訂日期：113年7月

最近五年度簡明損益表及申請年度截至最近月份止之自結損益表(合併)

單位：新臺幣千元

項目	年度	108年	109年	110年	111年	112年	113年截至
		(註1)	(註1)	(註2)	(註2)	(註2)	7月份止 (自結數)(註3)
營業收入		—	—	1,031,015	1,064,725	911,768	523,774
營業毛利		—	—	374,006	353,432	301,516	192,294
毛利率(%)		—	—	36.28	33.19	33.07	36.71
營業損益		—	—	232,940	213,287	160,404	114,758
營業外收入		—	—	20,273	13,850	14,962	11,334
營業外支出		—	—	16,671	1,987	1,491	1,241
稅前損益		—	—	236,542	225,150	173,875	124,851
稅後損益		—	—	203,846	176,872	135,422	99,018
每股盈餘(元)		—	—	3.62	3.14	2.40	1.68
股利發放	現金股利(元)	—	—	0.8	1	1.2	—
	股票股利(資本公積轉增資)(元)	—	—	—	—	—	—
	股票股利(盈餘轉增資)(元)	—	—	1.5	0.8	0.175	—

(註1)108-109年度之財務資訊係依我國企業會計準則編製並經會計師查核簽證之個體財務報告，該公司108年及109年未編製合併財務報告。

(註2)該公司自111年度起採用 IFRS 國際會計準則編列財務報告，併列110年度採用 IFRS 國際會計準則財務資訊。

(註3)係自結數字，未經會計師查核簽證，因此可能與會計師查核結果存有差異，請投資人於參考時審慎評估。

最近五年度簡明損益表及申請年度截至最近月份止之自結損益表(個體)

單位：新臺幣千元

項目	年度	108年	109年	110年	111年	112年	113年截至
		(註1)	(註1)	(註2)	(註2)	(註2)	7月份止 (自結數)(註3)
營業收入		103,168	86,561	670,304	755,605	676,605	391,521
營業毛利		20,367	19,379	203,820	199,419	178,870	103,972
毛利率(%)		19.74	22.39	30.41	26.39	26.44	26.56
營業損益		4,425	2,508	151,774	143,712	120,196	69,296
營業外收入		62,657	106,896	86,396	78,323	51,449	51,662
營業外支出		(1,121)	(181)	(4,273)	(1,423)	(1,492)	(940)
稅前損益		65,961	109,223	233,897	220,612	170,153	120,018
稅後損益		65,069	108,655	203,846	176,872	135,422	99,018
每股盈餘(元)		0.14	1.13	3.62	3.14	2.40	1.68
股利發放	現金股利(元)	—	—	0.8	1	1.2	—
	股票股利(資本公積轉增資)(元)	—	—	—	—	—	—
	股票股利(盈餘轉增資)(元)	—	0.8	1.5	0.8	0.175	—

(註1)108-109年度之財務資訊係依我國企業會計準則編製並經會計師查核簽證之個體財務報告。

(註2)該公司自111年度起採用 IFRS 國際會計準則編列財務報告，併列110年度採用 IFRS 國際會計準則財務資訊。

(註3)係自結數字，未經會計師查核簽證，因此可能與會計師查核結果存有差異，請投資人於參考時審慎評估。

修訂日期：113年7月

最近五年度簡明資產負債表(合併)

單位：新臺幣千元

年度	108年 (註1)	109年 (註1)	110年 (註2)	111年 (註2)	112年 (註2)
項目					
流動資產	—	—	661,369	671,072	727,010
基金及長期投資	—	—	—	—	—
固定資產	—	—	380,243	403,711	373,848
無形資產	—	—	—	—	—
其他資產	—	—	132,094	160,303	157,540
資產總額	—	—	1,173,706	1,235,086	1,258,398
流動負債	分配前	—	299,088	278,924	222,811
	分配後	—	335,376	331,088	291,467
長期負債	—	—	69,585	—	—
其他負債	—	—	85,521	85,810	81,786
負債總額	分配前	—	454,194	364,734	304,597
	分配後	—	490,482	416,898	373,253
股本	—	—	453,600	521,640	572,131
資本公積	—	—	44,474	44,474	50,343
保留盈餘	分配前	—	209,741	282,930	324,979
	分配後	—	105,413	189,035	246,311
長期股權投資 未實現跌價損失	—	—	—	—	—
累積換算調整數	—	—	11,697	21,308	6,348
股東權益總額	分配前	—	719,512	870,352	953,801
	分配後	—	683,224	818,188	885,145

(註1)108~109年度之財務資訊係依我國企業會計準則編製並經會計師查核簽證之個體財務報告，該公司108年及109年未編製合併財務報告。

(註2)該公司自111年度起採用 IFRS 國際會計準則編列財務報告，併列110年度採用 IFRS 國際會計準則財務資訊。

最近五年度簡明資產負債表(個體)

單位：新臺幣千元

年度	108年 (註1)	109年 (註1)	110年 (註2)	111年 (註2)	112年 (註2)	113年截至 7月份止 (自結數)(註 3)
項目						
流動資產	57,808	405,437	385,888	366,957	406,945	498,767
基金及長期投資	464,985	615,157	647,053	720,039	809,437	901,450
固定資產	33,259	36,627	35,416	33,367	31,835	31,805
無形資產	—	—	—	—	—	—
其他資產	1,633	4,006	7,691	36,177	35,980	34,360
資產總額	557,685	1,061,227	1,076,048	1,156,540	1,284,197	1,466,382
流動負債	分配前	81,495	299,088	335,448	273,175	314,439
	分配後	81,495	335,376	371,736	325,339	318,298

修訂日期：113年7月

最近五年度簡明資產負債表(個體)

單位：新臺幣千元

項目	年度	108年	109年	110年	111年	112年	113年截至
		(註1)	(註1)	(註2)	(註2)	(註2)	7月份止 (自結數)(註3)
長期負債		—	453,631	21,088	13,013	15,957	22,964
其他負債		—	—	—	—	—	—
負債總額	分配前	535,126	454,194	356,536	286,188	330,396	341,262
	分配後	535,126	490,482	392,824	338,352	399,052	341,262
股本		60,000	420,000	453,600	521,640	572,131	600,143
資本公積		—	48,280	44,474	44,474	50,343	131,343
保留盈餘	分配前	42,194	209,741	209,741	282,930	324,979	345,328
	分配後	8,594	105,413	105,413	189,035	246,311	345,328
長期股權投資 未實現跌價損失		—	—	—	—	—	—
累積換算調整數		57,808	405,437	11,697	21,308	6,348	48,306
股東權益總額	分配前	615,157	—	719,512	870,352	953,801	1,125,120
	分配後	36,627	380,243	683,224	818,188	885,145	1,125,120

(註1) 108~109年度依據我國企業會計準則編製個體財務資料，自111年度起採用 IFRS 國際會計準則編列財務報告，併列110年度採用 IFRS 國際會計準則財務資訊，業經會計師查核簽證。

(註2)該公司自111年度起採用 IFRS 國際會計準則編列財務報告，併列110年度採用 IFRS 國際會計準則財務資訊。

(註3)係自結數字，未經會計師查核簽證，因此可能與會計師查核結果存有差異，請投資人於參考時審慎評估。

TOP ^

最近三年度財務比率

項目	年度	110年	111年	112年
		財務比率		
毛利率(%)		36.28	33.19	33.07
流動比率(%)		221.13	240.59	326.29
應收帳款天數(天)		55	50	59
存貨週轉天數(天)		147	154	176
負債比率(%)		38.70	29.53	24.21

TOP ^

投資人若欲查詢該公司更詳細之資料請連結至[公開資訊觀測站!!](#)

修訂日期：113年7月