

## 公司概況資料表

以下資料由儒億科技股份有限公司及其推薦證券商提供，資料若有錯誤、遺漏或虛偽不實，均由該公司及其推薦證券商負責。

以下揭露之認購價格及依據等資訊，係申請登錄興櫃公司與其推薦證券商依認購當時綜合考量各種因素後所議定。由於興櫃公司財務業務狀況及資本市場將隨時空而變動，投資人切勿以上開資訊作為投資判斷之唯一依據，務請特別注意

認購相關資訊

公司簡介

主要業務項目

最近五年度簡明損益表及申請年度截至最近月份止之自結損益表

最近五年度簡明資產負債表

最近三年度財務比率

公司名稱：儒億科技股份有限公司 (股票代號：6604)

董事長	吳國禎
總經理	林俊桂
資本額	新臺幣437,310,390元
輔導推薦證券商	永豐金證券股份有限公司 第一金證券股份有限公司 群益金鼎證券股份有限公司
主辦輔導券商聯絡人電話	永豐金證券股份有限公司 羅小姐(02)2316-5510
註冊地國	不適用
訴訟及非訟代理人	不適用

### 輔導推薦證券商認購儒億科技股份有限公司股票之相關資訊

證券商名稱	主辦	協辦	協辦
	永豐金證券股份有限公司	第一金證券股份有限公司	群益金鼎證券股份有限公司
認購日期	114年10月22日		
認購股數(股)	1,500,000	700,000	700,000
認購占擬櫃檯買賣股份總數之比率	3.43%	1.60%	1.60%

修訂日期：113年7月

認購價格	新臺幣26元/股
認購價格之訂定 依據及方式	<p>本輔導推薦證券商依一般市場認購價格訂定方式，參考市場基礎法、成本法及收益基礎法等方式，以推算合理之承銷價格，做為儒億科技股份有限公司(以下簡稱儒億或該公司)辦理股票興櫃登錄之參考價格訂定依據。再參酌該公司之所處產業、經營績效、發行市場環境及同業之市場狀況等因素後，由本推薦證券商與該公司共同議定之。目前股票價值的評估方法諸多，而各種方法皆有其優缺點，評估之結果亦有所差異。證券投資分析常用之股票評價方法主要包括：</p> <p>(1)市場法：本益比法(Price/Earnings Ratio, P/E Ratio)及股價淨值比法(Price/Book Value Ratio, P/B Ratio)，均透過已公開的資訊，與整體市場、產業性質相近的同業及被評價公司歷史軌跡比較，作為評量企業的價值，再根據被評價公司本身異於採樣公司之部分作折溢價之調整。</p> <p>(2)成本法：亦稱帳面價值法(Book Value Method)，係以帳面歷史成本資料作為公司價值評定之基礎。</p> <p>(3)收益法則重視公司未來營運所創造之現金流入價值。</p> <p>以上股票評價方法，其中成本法係以歷史成本為計算之基礎，易忽略通貨膨脹因素且無法反應資產實際之經濟價值，且深受財務報表所採行之會計原則與方法之影響，將可能低估成長型公司應有之價值；收益法下某些假設，如未來營收成長率、邊際利潤率、資本支出之假設等，在產業快速變化下對未來之預估甚難準確，使未來現金流量無法精確掌握，且加權平均資金成本更無法精確掌握；股價淨值比法較適用於獲利不穩定，或成熟產業但獲利波動劇烈的景氣循環公司。而該公司屬獲利成長之產業，故本次輔導推薦證券商認購儒億科技股份有限公司(以下簡稱儒億科技或該公司)股票，僅就市場法之本益比法作為評估基準。</p> <p>目前國內汽車產業供應鏈體系已發揮成聚落，其產業鏈相當龐大，牽動相關產業非常廣，涵蓋車體製造及汽車相關零組件製造等，該公司要從事 OEM/ODM 汽、機車、商用車及其他車輛之頭燈、尾燈、方向燈、日行燈、照明燈、電子開關與光源啟動模組等設計、開發、模具製造及生產組立一條龍服務。而目前產業類別為汽車工業之上市公司同業，多數在興櫃階段係選擇電機機械類，綜觀目前國內上市櫃公司中並參考產業價值鏈資訊平台，考量生產 LED 汽車頭燈及汽車零組件之所營業務、營業項目、營運規模及產品發展趨勢等條件相近之公司作為採樣同業，選取採樣同業分別為：大億(股票代號1521，上市)主要從事經營汽、機車、五金等零件之製造、銷售及進出口貿易業務等；麗清(股票代號3346，上市)主要從事 LED 模組之組裝及銷售業務，主要應用於車輛、路燈照明相關產品；聯嘉投控(股票代號3717，上市)，主要從事車用 LED 元件封裝、OEM/ODM 之 LED 模組及導光及 LED 消費性等產品開發、製造及銷售等，作為比較分析之對象。</p> <p>以下茲採本益比法進行評估，彙總採樣同業、上市汽車工業類股及上櫃電機機械業類股最近三個月(114年6月~8月)之平均本益比如下：</p>

公司	月份	114年6月	114年7月	114年8月	最近三個月平均
大億(1521)		19.25	19.02	49.40	29.22
麗清(3346)		11.03	10.60	36.19	19.27
聯嘉投控(3717)		57.50	62.21	註	59.86
汽車工業類-上市		16.94	16.64	21.08	18.22
電機機械類-上櫃		22.46	21.94	37.09	27.16

資料來源：臺灣證券交易所股份有限公司及財團法人證券櫃檯買賣中心網站

註：因聯嘉最近四季稅後純益為負值，故不適用本益比之計算。

由上表得知以採樣同業、上市-汽車工業類股及上櫃-電機機械類股114年6至8月之平均本益比，剔除極端值聯嘉投控之平均值59.86倍後，計算其採樣同業平均本益比區間為18.22~29.22倍之間，另參考該公司經會計師查核簽證或核閱報告之最近4季(113年7月至114年6月)之本期淨利為80,877仟元，除以擬興櫃掛牌股數43,731仟股，調整後每股盈餘為1.85元，並以此每股盈餘為計算基礎推算之本益比參考價格區間為33.71元~54.06元。另考量興櫃市場交易流動性較為不足，考量興櫃流動性風險給予七折作為風險貼水，重新推算之參考價格區間為23.59元~37.84元，議定輔導推薦券商股票認購價格為每股26元，介於每股參考股價區間之內，故與該公司議定之認購價尚屬合理。

綜上，本次興櫃認購價格之訂定除參酌國際慣用之各項評價法計算該公司之合理價格，另經參酌該公司之經營績效、獲利情形、所處市場環境、產業未來成長性及同業之市場狀況，並考量總體經濟環境因素及興櫃市場流動性風險後，由本輔導推薦證券商與該公司共同議定之興櫃每股認購價格，尚屬合理。

## 公司簡介(公司介紹、歷史沿革、經營理念、未來展望等)

### 一、公司介紹

儒億設立於民國 82年成立，總部位於台南市，實收資本額為437,310千元，主要從事OEM/ODM 汽、機車、商用車及其他車輛之頭燈、尾燈、方向燈、日行燈、照明燈、電子開關與光源啟動模組等設計、開發、模具製造及生產組立一條龍服務。

本公司在全球車燈與電裝產業中正面臨智能化與電動化趨勢的挑戰與機遇。本公司在國內市場的優勢來自於研發團隊結合集團資源持續不斷技術創新與研發、同時與日本頂尖之一的車燈大廠的技術支援合作，並擁有強大的垂直整合能力。而在國際市場，本公司也在日本及東南亞市場建立了穩固的合作關係，特別是在跨市場別車型的專案服務上，具有獨特競爭力，未來車燈與電裝產業將朝著智能化與綠能化發展，本公司可利用其技術與生產優勢，加強新能源車領域的布局。

### 二、歷史沿革

年度	重要記事
民國82年	-成立儒億精密工業股份有限公司，實收資本額為新臺幣伍仟萬元。 -營業項目：模具設計、製造及買賣。
民國85年	-增資為新臺幣捌仟萬元整。 -投入射出成型塑膠製品之製造與販售。
民國87年	-增資為新臺幣貳億貳仟萬元整。

修訂日期：113年7月

	-投入汽機車零組件之組裝及霧燈、汽車百貨生產。 -合併大億精機股份有限公司，增加電動開關之生產。
民國88年	-增資為新臺幣肆億伍仟伍佰肆拾萬元整。 -導入多色成型模具技術，擴大產品級距。
民國89年	-更名為「儒億科技股份有限公司」。 -通過 ISO 9001 認證。 -通過 QS 9000 認證。 -自行研發多色成型及 LCD 導光板模具。 -建立 CD-R 模具維修技術。
民國90年	-完成新樂路1號台南廠之建廠及遷廠計劃。 -LCD 導光板射出成型技術導入、量產及銷售。
民國91年	-增資為新臺幣伍億伍佰肆拾萬元整。 -燈具進軍馬來西亞 OEM 市場。
民國92年	-減資彌補虧損為新臺幣肆億伍仟肆佰捌拾陸萬元整。 -通過台灣檢驗科技(SGS) ISO 14001 認證。
民國93年	-增資為新臺幣肆億柒仟柒佰陸拾萬零參仟元整。
民國95年	-與堤勝工業股份有限公司合併，換發新股後實收資本額新臺幣陸億伍仟參百捌拾伍萬玖仟元整。 -通過 OHSAS 18001 認證。 -通過德國萊茵 TUV Nord ISO/IATF16949 及 ISO 9001 認證。
民國96年	-榮獲裕隆日產汽車 C4 ASES 級廠商認證 -榮獲中華汽車 A 級廠商認證。
民國98年	-減資彌補虧損減資再增資為新臺幣參億參仟柒佰參拾壹萬零參佰玖拾元整。
民國101年	-與印尼 PT. Astra Otoparts Tbk 於卡拉旺工業區合資成立 PT. Astra Juoku Indonesia，營業項目：汽、機車車燈製造及買賣。 -榮獲裕隆日產汽車頒發協力體系優良廠商之設計開發績優獎。
民國103年	-增資為新臺幣參億捌仟柒佰參拾壹萬零參佰玖拾元整。 -於經濟部台南產業園區之興建車燈廠。
民國104年	-印尼合資公司 PT. Astra Juoku Indonesia 正式營運。
民國105年	-在五股工業區台北廠投資 SMT/DIP 半自動基板組件(PCBA)生產線，用於生產汽機車車燈和電子開關。
民國106年	-完成經濟部台南產業園區遷廠計畫。 -於台南廠擴建第二個 SMT/DIP 生產基板組件，主要用於汽機車車燈生產供應。 -加入美國保險系統 CAPA 組織，並取得 CAPA 合格證書。
民國109年	-通過 ISO 45001 認證。
民國110年	-通過德國萊茵 ISO 26262 功能安全管理系統認證。
民國111年	-榮獲中華汽車設計開發績優獎 -榮獲中華汽車績優廠商獎
民國112年	-榮獲中華汽車售服績優獎
民國113年	-榮獲中華汽車設計開發績優獎 -榮獲裕隆日產汽車碳量低減績優獎
民國114年	-增資為新臺幣肆億參仟柒佰參拾壹萬零參佰玖拾元整 -榮獲睿能創意(GOGORO)十年長期合作夥伴獎

- 榮獲中華汽車設計開發績優獎
- 榮獲裕隆日產汽車節能減碳績優獎

### 三、經營理念

儒億的經營理念包含四大核心：誠信（講真話、重承諾）、團隊合作（捐棄本位主義，分工合作）、創新（積極學習、尋求突破）以及勇氣（勇於面對問題、承擔責任、重視成效），旨在激發員工視野，並專注於提供安全高品質的產品給客戶。

### 四、未來展望

#### (一)短期計劃

- 1.技術創新：加強智能車燈與車用電子領域的研發，提升市場競爭力。
- 2.生產能力提升：建立生產管理系統、導入對應市場產品趨所需生產設備、優化生產計劃，提升產能利用率與供應鏈穩定性。
- 3.市場拓展：積極拓展新興市場，特別是利用集團東南亞生產基地佈局對應及針對中國車廠向外擴張的需求

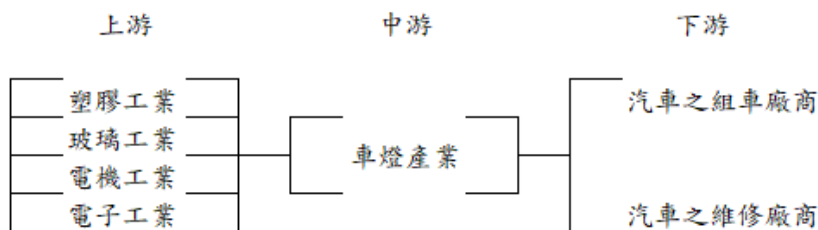
#### (二)長期計劃

- 1.加強研發合作：與全球汽車製造商共同開發符合未來需求的產品。
- 2.全球市場擴展：在歐美及新興市場中強化業務布局，提供靈活且具競爭力的產品。
- 3.永續發展：憑藉先進技術與市場優勢，培育關鍵技術人才、加強綠色產品設計，並開拓全球市場提升競爭力。


### 主要業務項目：


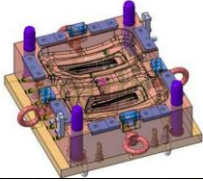

主要係從事 OEM/ODM 汽、機車、商用車及其他車輛之頭燈、尾燈、方向燈、日行燈、照明燈、電子開關與光源啟動模組等設計、開發、模具製造及生產組立一條龍服務。

公司所屬產業之上、中、下游結構圖：



汽車零組件係供應汽車組裝廠商組成成車以及維修廠商更換零件所用，零組件可依材質分為金屬零組件與非金屬零組件，所涵蓋之產業非常廣泛，包括石化、玻璃、鋼鐵、橡膠、電機及電子等工業，因此汽車零組件業帶動一個國家的基礎工業和週邊產業之發展。本公司生產之車燈產品係屬汽車零組件中重要之一環。

產品名稱	產品圖示及介紹	重要用途或功能	最近一年度 營收金額(千元)	佔總營收 比重(%)
車燈		汽機車外裝車燈、車內 LED 照明、農耕機照明燈具、重機械照明燈具	1,371,820	63

開關鎖類		汽機車方向盤綜合開關、汽機車電動窗開關、車內任意功能鍵開關、汽機車車鎖、農耕機與重機械等車鎖、車用 USB	294,454	14
模具		主要產品為車燈塑膠成型件之模具製作，如燈殼、反射鏡、副反射鏡等，尤其在多色成型模具、光學需求模具製作上多有著墨	227,400	11
LED 電路板		LED 基板、電路板、車用電子零件等	130,308	6
其他	-	車燈零組件等	139,206	6
合計			2,163,188	100

最近五年度簡明損益表及申請年度截至最近月份止之自結損益表

單位：新臺幣千元

項目	年度	109年	110年	111年	112年	113年	114年截至8月份止 (自結數)(註2)
營業收入		1,709,857	1,926,875	1,886,441	2,005,779	2,163,188	1,230,393
營業毛利		208,866	234,268	200,770	289,752	282,194	154,005
毛利率(%)		12.22	12.16	10.64	14.45	13.05	12.52
<b>營業損益</b>		11,247	45,446	8,894	81,407	51,000	19,624
營業外收入及支出		35,841	(8,601)	115,050	49,012	82,660	38,822
稅前損益		47,088	36,845	123,944	130,419	133,660	58,446
稅後損益		(8,750)	37,503	111,046	115,115	101,127	52,843
每股盈餘(元)		(0.23)	0.97	2.87	2.97	2.61	1.36
發放	現金股利(元)	-	-	1.0	0.5	0.5	-
	股票股利(資本公積轉增資)(元)	-	-	-	-	-	-
	股票股利(盈餘轉增資)(元)	-	-	-	-	-	-

資料來源：經會計師查核簽證之合併財務報告。

註1：該公司自113年起用依照國際財務報導準則編製合併財務報表，並附列112年度比較數字。111年度以前未編製，係為個體財務報表。

註2：係本公司自結數字，未經會計師查核簽證，因此可能與會計師查核結果存有差異，請投資人於參考時審慎評估。

修訂日期：113年7月

## 最近五年度簡明資產負債表

單位：新臺幣千元

年度		109年	110年	111年	112年	113年
項目						
流動資產		935,182	1,005,906	985,454	1,078,865	1,048,280
不動產、廠房及設備		1,152,999	1,039,304	965,844	882,069	836,214
無形資產		3,234	4,290	3,388	2,080	1,327
其他資產		247,900	255,761	302,607	547,978	607,033
資產總額		2,339,315	2,305,261	2,257,293	2,510,992	2,492,854
流動負債	分配前	776,842	632,574	645,254	705,892	685,015
	分配後	776,842	632,574	683,985	725,258	704,381
非流動負債		1,261,705	1,338,735	1,145,644	1,167,505	1,086,265
負債總額	分配前	2,038,547	1,971,309	1,790,898	1,873,397	1,771,280
	分配後	2,038,547	1,971,309	1,829,629	1,892,763	1,790,646
股本		387,310	387,310	387,310	387,310	387,310
資本公積		60,000	60,000	25,657	25,657	25,657
保留盈餘	分配前	(107,931)	(68,895)	96,588	226,005	303,521
	分配後	(107,931)	(68,895)	57,857	206,639	284,155
其他權益		(38,611)	(44,463)	(43,160)	(1,377)	5,086
庫藏股票		-	-	-	-	-
非控制權益		-	-	-	-	-
股東權益總額	分配前	300,768	333,952	466,395	637,595	721,574
	分配後	300,768	333,952	427,664	618,229	702,208

資料來源：經會計師查核簽證之合併財務報告

註：該公司自113年起用依照國際財務報導準則編製合併財務報表，並附列112年度比較數字。111年度以前未編製，係為個體財務報表。

## 最近三年度財務比率

年度		111年	112年	113年
項目				
財務比率	毛利率(%)	10.64	14.45	13.05
	流動比率(%)	152.72	152.84	153.03
	應收帳款天數(天)	89	91	84
	存貨週轉天數(天)	98	96	87
	負債比率(%)	79.34	74.61	71.05

註：該公司自113年起用依照國際財務報導準則編製合併財務報表，並附列112年度比較數字。111年度未編製，係為個體財務報表。

投資人若欲查詢該公司更詳細之資料請連結至[公開資訊觀測站!!](#)

修訂日期：113年7月